



TOURISM DATA SYSTEM.  
OCUPACIÓ EN ALLOTJAMENTS  
TURÍSTICS

Onada especial enquestació  
Gran Premi de Catalunya de Moto GP™

Circuit de Barcelona - Catalunya.  
*Montmeló 1-4 de juny del 2022*

Resultats comparats amb GP Moto GP  
2020 (23-26 de setembre de 2020) i  
2021 (2-5 de juny de 2021)



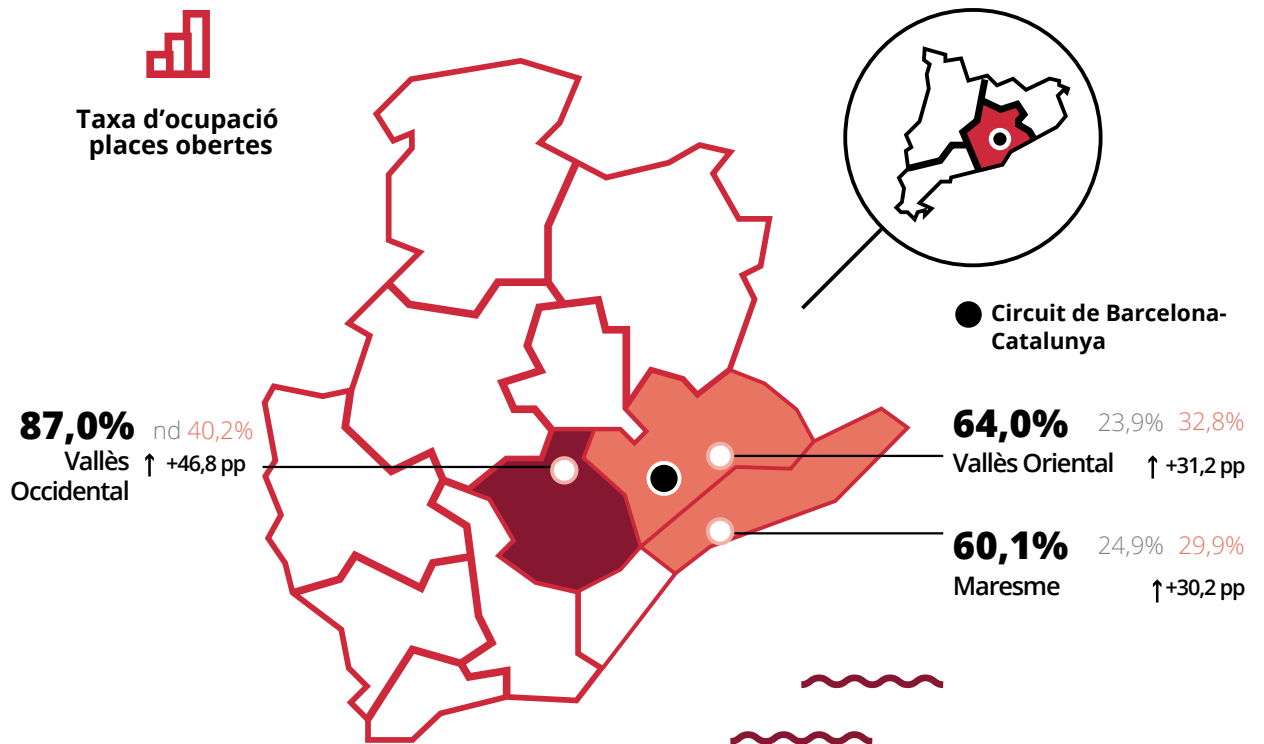
# Resultats globals

## Distribució comarcal dels turistes allotjats a l'entorn del circuit

Els resultats d'ocupació en l'allotjament a l'entorn del Circuit durant el Gran Premi Monster Energy de Catalunya de Moto GP 2022 han sigut significativament més alts comparats amb el 2021, on la cursa es va celebrar per les mateixes dates però sense públic. Els creixements són d'entre +30 i +47 punts percentuals respecte 2021. Segons dades del Circuit, un total de 111.574 espectadors van assistir a aquest GP durant les quatre jornades que va tenir lloc l'esdeveniment.

**XX,X%** 2022    XX,X% 2021    ↓ Variació percentual 2022-21    ■ nd dades no disponibles

XX,X% 2020    XX,X% 2021    **XX,X%** 2022    ↓ Variació percentual 2022-21    ■ nd dades no disponibles





# Resultats globals

## Distribució comarcal dels turistes allotjats a l'entorn del circuit

Durant el període de quatre nits del Gran Premi, la **taxa d'ocupació més alta** ha estat registrada a la comarca del Vallès Occidental, seguida del Vallès Oriental i del Maresme.

En **volum de pernотacions**, destaca el **Maresme** (amb **132.000 pernотacions**).

L'**oferta de places** en comercialització és de gairebé el 100% als vallesos i del 90% a la comarca del Maresme.

### Vallès Oriental



**6.932**

6.773 6.156

↑+12,6%

**Llits oberts**



**17.738**

6.487 8.068

↑+119,9%

**Nombre de pernотacions**



**99,0%**

97,0% 88,1%

↑+10,9

**% places obertes/totals**

### Vallès Occidental



**6.098**

5.662 6.172

↓ -1,2%

**Llits oberts**



**21.210**

nd 9.922

↑+113,8%

**Nombre de pernотacions**



**99,4%**

89,0% 97,3%

↑+2,1 pp

**% places obertes/totals**

### Maresme



**54.923**

39.216 33.830

↑+62,3%

**Llits oberts**



**131.960**

39.028 40.445

↑+226,3%

**Nombre de pernотacions**



**90,6%**

65,0% 55,8%

↑ +34,8 pp

**% places obertes/totals**

*Nota: inclou Hotels, Càmpings, Turisme rural, i Apartaments*

## CONCEPTES CLAU



### Taxa d'ocupació sobre places ofertes

Percentatge de places ocupades sobre el total de l'oferta en el període.



### Llits oberts

Suma de places d'allotjament turístic ofertes dins d'una destinació que estiguin disponibles a comercialitzar durant el període.



### Pernотacions

Nits comercialitzades en allotjaments turístics.



### Percentatge de places obertes /total

Sumatori de places obertes en hotels, càmpings, turisme rural i apartaments, sobre el total de llits oberts (en %)



### Preu mitjà de comercialització

Preu mitjà diari comercialitzat durant el període. Equival al ADR (Average Daily Rate). No inclou ni extres, ni IVA.



# Resultats per tipologia d'allotjament

Les **taxes d'ocupació** en hotels s'han situat **entre el 70% i el 87%** segons la comarca, mentre que l'**ocupació** en càmpings i turisme rural ha estat del **voltant del 45%**. El **preu de comercialització** ha pujat significativament respecte 2021 en les tres tipologies d'allotjament, però amb més força en el cas dels hotels

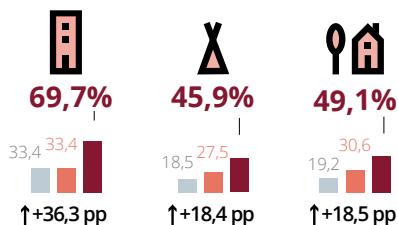
Hotels   Càmpings   Turisme rural

XX,X%/€ 2020   XX,X%/€ 2021   **XX,X%/€ 2022**   ↓ Variació percentual 2022-21   ■ nd dades no disponibles




## Taxa d'ocupació places obertes

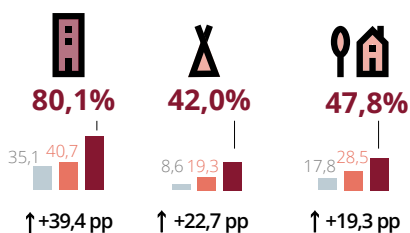
### Maresme



### Vallès Occidental

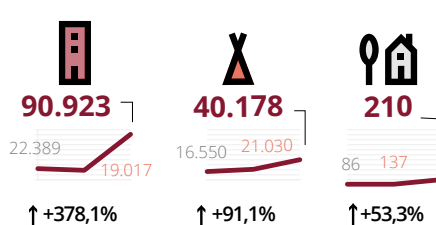


### Vallès Oriental

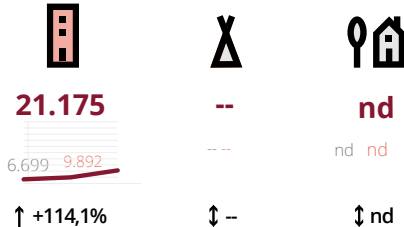


## Nombre de pernoctacions


### Maresme



### Vallès Occidental

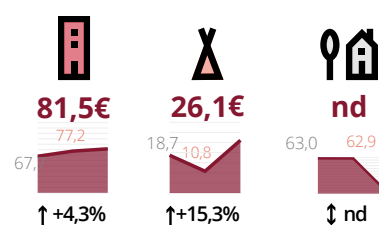


### Vallès Oriental

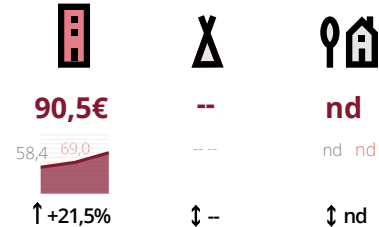


## Preu mitjà de comercialització\*

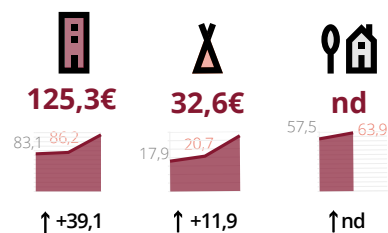
### Maresme



### Vallès Occidental



### Vallès Oriental



\* habitació doble   parcel·la   habitació

FONT: LABturisme. Diputació de Barcelona