



LAB
TURISME

**INFORME D'OCCUPACIÓ TURÍSTICA
SETMANA SANTA 2023**

**Activitat turística a
l'Entorn de Barcelona**

Document elaborat pel Laboratori de
Turisme Gerència de Serveis de Turisme
Diputació de Barcelona
Maig 2023

CONTINGUT

	Pàgina
0. <u>NOTA INTRODUCTÒRIA</u>	4
1. <u>OFERTA D'ALLOTJAMENT</u>	7
2. <u>OCUPACIÓ DE PLACES</u>	17
3. <u>PERNOCTACIONS</u>	25
4. <u>PREU DE COMERCIALITZACIÓ</u>	33
5. <u>DESTACATS</u>	45

GLOSSARI

Entorn de Barcelona: *Correspon a la província de Barcelona menys la comarca del Barcelonès*

H + P: *Establiments Hotelers (Hotels + Pensions)*

C: *Càmpings*

TR: *Establiments de Turisme Rural*

Per la Setmana Santa 2023:

Període 1: *del 3 al 6 d'abril de 2023 (4 nits)*

Període 2: *del 7 al 9 d'abril de 2023 (3 nits)*

Per la Setmana Santa 2022:

Període 1: *de l'11 al 14 d'abril de 2022 (4 nits)*

Període 2: *del 15 al 17 d'abril de 2022 (3 nits)*

Per la Setmana Santa 2019:

Període 1: *del 15 al 18 d'abril de 2019 (4 nits)*

Període 2: *del 19 al 21 d'abril de 2019 (3 nits)*

Dada total: *Mitjana dels dos períodes donant el pes del nombre de dies que comprèn cada un.*

0. NOTA INTRODUCTÒRIA

NOTA INTRODUCTÒRIA

Aquest informe de resultats, elaborat pel LABturisme de la Diputació de Barcelona, presenta un seguit de dades d'ocupació en l'allotjament recollides durant la Setmana Santa de 2023.

La recollida de les dades s'ha fet utilitzant la metodologia **TDS (Tourism Data System)**, un sistema que pretén homogeneïtzar la recollida de dades turístiques d'ocupació a nivell de Catalunya.

Les variables que es poden analitzar per al període de Setmana Santa són **l'oferta de places, l'ocupació, el nombre de pernотacions i els preus de comercialització**.

Aquest sistema de recollida obté dades representatives en alguns territoris des del 2019. Per aquest motiu hi ha dades que es poden presentar de forma comparativa (i altres no).

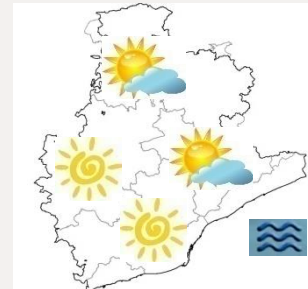
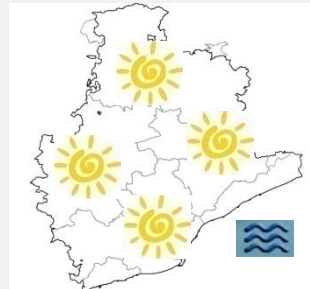
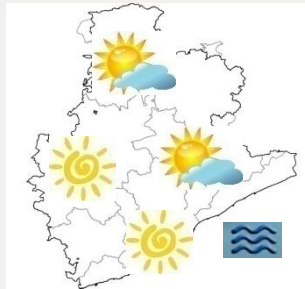
No es disposa de dades de la Setmana Santa 2020 donat l'estat d'alarma decretat pel Govern Espanyol del 14 de març al 21 de juny de 2020 que no va permetre sortir del domicili en les dates de Setmana Santa.

Així que les dades de la Setmana Santa de 2023 es comparen amb les del mateix període al 2019 (any pre-pandèmia) i amb les de l'any anterior (2022).

Cal tenir en compte que durant la Setmana Santa de 2023 és el primer any després de la pandèmia on no hi ha cap tipus de restricció (igual que al 2019). Durant la Setmana Santa de 2022 quedava una restricció derivada de la pandèmia de la COVID-19 que era l'ús de mascareta en espais tancats (i estava aprovada la llei per eliminar aquesta mesura a partir del dimecres 19 d'abril, dimecres següent als festius de Setmana Santa).

NOTA INTRODUCTÒRIA

Pel que fa a la meteorologia, els dies abans al període festiu de Setmana Santa de 2023 es donava una previsió de força estabilitat i bonança tot i que amb ràfegues de vent. Així va ser com va succeir i la majoria de la setmana va lluir el sol menys el dilluns de Pasqua que va començar el dia una mica rúfol i es va destapar a partir del migdia. Les condicions meteorològiques van acabar sent les pròpies d'un ambient primaveral amb força estones de sol i temperatures que van voltar els 9 – 12 °C durant la nit i els 18 – 22 °C durant el dia, amb un ambient de certa escalfor a les hores centrals de la jornada.



DS01 – DG02 – DLL03 – DM04 – DX05 – DJ06 – DV07 – DS08 – DG09 – DL10

Les dades es presenten comparant les dades de la Setmana Santa de 2023 amb les de 2022 i 2019, sempre que és possible; separant els primers dies de la setmana (dies no festius laborables) i els dies festius; per l'Entorn de Barcelona (que comprèn la província de Barcelona excloent la comarca del Barcelonès), per les comarques i per alguns punts d'interès turístic; i per tipologies d'allotjament: establiments hotelers, càmpings i establiments de turisme rural. No s'inclouen els apartaments i albergs per manca de dades.

1. OFERTA OBERTA D'ALLOTJAMENT

1.1. OFERTA OBERTA D'ALLOTJAMENT A L'ENTORN DE BARCELONA*

	Oferta nº Places								% Oferta oberta		
	SS 2022 Places totals	SS 2022 Places en oferta	Lab.	Fest.	SS 2023 Places totals	SS 2023 Places en oferta	Lab.	Fest.	% SS 2022	% SS 2023	var. (pp) '23/'22
H+P	68.218	52.475	51.275	54.075	69.006	54.125	53.271	55.264	76,9%	78,4%	+1,5 pp
C	50.612	47.429	47.429	47.429	49.840	46.840	46.588	47.176	93,7%	94,0%	+0,3 pp
TR	4.675	4.386	4.368	4.411	4.714	4.348	4.336	4.363	93,8%	92,2%	-1,6 pp
TOT	123.505	104.290	103.072	105.915	123.560	105.313	104.195	106.803	84,4%	85,2%	+0,8 pp

A DESTACAR...

- Durant la Setmana Santa de 2023 s'han obert el 85,2% del total de places que s'oferten en establiments hotelers, càmpings i allotjaments de turisme rural a l'Entorn de Barcelona, percentatge pràcticament idèntic al de la Setmana Santa de 2022.
- Durant els dies festius l'oferta de places obertes és lleugerament més alta que en els laborables en els tres tipus d'establiments analitzats.
- Comparant les dades de 2023 amb les de 2022 per tipologia d'establiment la tònica és similar a la de la dada global: tant en establiments hotelers, com en càmpings i en turisme rural el percentatge d'oferta oberta és pràcticament idèntica a la de 2022 amb petítissimes variacions a l'alça en establiments hotelers i càmpings i a la baixa en turisme rural.

1.2. OFERTA OBERTA PER COMARQUES DE L'ENTORN DE BARCELONA

H+P

	Oferta nº Places											
	SS 2019 Places totals	SS 2019 Places en oferta	Lab.	Fest.	SS 2022 Places totals	SS 2022 Places en oferta	Lab.	Fest.	SS 2023 Places totals	SS 2023 Places en oferta	Lab.	Fest.
Alt Penedès	694	686	686	686	677	443	441	445	677	521	521	521
Anoia	530	485	494	474	518	494	494	494	518	494	494	494
Bages	nd	nd	nd	nd	1.230	1.152	1.143	1.165	1.230	1.218	1.218	1.218
Baix Llobregat	10.315	10.204	10.216	10.188	10.713	10.017	9.984	10.061	11.023	10.392	10.392	10.392
Berguedà	nd	nd	nd	nd	979	909	903	917	979	880	880	880
Garraf	6.084	5.962	5.952	5.976	5.716	5.513	5.479	5.559	6.071	5.867	5.864	5.871
Maresme	36.950	23.464	22.531	24.709	36.626	22.588	21.447	24.110	36.639	23.307	22.458	24.438
Moianès	125	125	125	125	125	125	125	125	125	125	125	125
Osona	nd	nd	nd	nd	1.575	1.259	1.259	1.259	1.575	1.235	1.235	1.235
Vallès Occidental	5.786	5.485	5.632	5.290	6.118	6.082	6.118	6.034	6.228	6.216	6.216	6.216
Vallès Oriental	3.975	3.767	3.734	3.811	3.941	3.892	3.882	3.906	3.941	3.871	3.868	3.874

% Oferta oberta

	% SS 2019	% SS 2022	% SS 2023	var. (pp) '23/'19	var. (pp) '23/'22
Alt Penedès	98,8%	65,4%	77,0%	-21,9	+11,5
Anoia	91,5%	95,4%	95,4%	+3,9	0,0
Bages	nd	93,7%	99,0%	nd	+5,4
Baix Llobregat	98,9%	93,5%	94,3%	-4,6	+0,8
Berguedà	nd	92,8%	89,9%	nd	-3,0
Garraf	98,0%	96,4%	96,6%	-1,4	+0,2
Maresme	63,5%	61,7%	63,6%	+0,1	+1,9
Moianès	100,0%	100,0%	100,0%	0,0	0,0
Osona	nd	79,9%	78,4%	nd	-1,5
Vallès Occidental	94,8%	99,4%	99,8%	+5,0	+0,4
Vallès Oriental	94,8%	98,8%	98,2%	+3,5	-0,5

1.2. OFERTA OBERTA PER COMARQUES DE L'ENTORN DE BARCELONA

C

	Oferta nº Places											
	SS 2019 Places totals	SS 2019 Places en oferta	Lab.	Fest.	SS 2022 Places totals	SS 2022 Places en oferta	Lab.	Fest.	SS 2023 Places totals	SS 2023 Places en oferta	Lab.	Fest.
Alt Penedès	-	-	-	-	-	-	-	-	-	-	-	-
Anoia	90	90	90	90	90	90	90	90	90	90	90	90
Bages	nd	nd	nd	nd	501	501	501	501	501	501	501	501
Baix Llobregat	3.042	3.042	3.042	3.042	3.042	3.042	3.042	3.042	3.042	3.042	3.042	3.042
Berguedà	nd	nd	nd	nd	7.927	7.402	7.402	7.402	7.927	7.533	7.410	7.697
Garraf	8.526	8.526	8.526	8.526	9.650	9.650	9.650	9.650	9.650	9.650	9.650	9.650
Maresme	22.742	19.979	19.979	19.979	23.516	20.858	20.858	20.858	22.744	20.138	20.009	20.310
Moianès	390	390	390	390	390	390	390	390	390	390	390	390
Osona	nd	nd	nd	nd	2.868	2.868	2.868	2.868	2.868	2.868	2.868	2.868
Vallès Occidental	-	-	-	-	-	-	-	-	-	-	-	-
Vallès Oriental	2.628	2.628	2.628	2.628	2.628	2.628	2.628	2.628	2.628	2.628	2.628	2.628

	% Oferta oberta					
	% SS 2019	% SS 2022	% SS 2023	var. (pp) '23/'19	var. (pp) '23/'22	
Alt Penedès	-	-	-	-	-	-
Anoia	100,0%	100,0%	100,0%	0,0	0,0	
Bages	nd	100,0%	100,0%	nd	0,0	
Baix Llobregat	100,0%	100,0%	100,0%	0,0	0,0	
Berguedà	nd	93,4%	95,0%	nd	+1,7	
Garraf	100,0%	100,0%	100,0%	0,0	0,0	
Maresme	87,9%	88,7%	88,5%	+0,7	-0,2	
Moianès	100,0%	100,0%	100,0%	0,0	0,0	
Osona	nd	100,0%	100,0%	nd	0,0	
Vallès Occidental	-	-	-	-	-	
Vallès Oriental	100,0%	100,0%	100,0%	0,0	0,0	

1.2. OFERTA OBERTA PER COMARQUES DE L'ENTORN DE BARCELONA

TR

	Oferta nº Places											
	SS 2019 Places totals	SS 2019 Places en oferta	Lab.	Fest.	SS 2022 Places totals	SS 2022 Places en oferta	Lab.	Fest.	SS 2023 Places totals	SS 2023 Places en oferta	Lab.	Fest.
Alt Penedès	677	648	648	648	695	637	637	637	720	657	657	657
Anoia	468	439	439	439	387	364	364	364	387	368	362	376
Bages	nd	nd	nd	nd	365	327	327	327	379	329	329	329
Baix Llobregat	nd	nd	nd	nd	4	4	4	4	4	4	4	4
Berguedà	nd	nd	nd	nd	1.434	1.364	1.353	1.378	1.434	1.332	1.332	1.332
Garraf	83	83	83	83	83	83	83	83	83	83	83	83
Maresme	124	82	82	82	112	112	112	112	112	112	112	112
Moianès	231	225	225	225	218	207	207	207	218	203	203	203
Osona	nd	nd	nd	nd	991	939	936	943	991	916	916	916
Vallès Occidental	30	24	23	26	16	16	16	16	16	16	16	16
Vallès Oriental	366	359	359	359	370	334	329	340	370	328	322	335

% Oferta oberta

	% SS 2019	% SS 2022	% SS 2023	var. (pp) '23/'19	var. (pp) '23/'22
Alt Penedès	95,7%	91,7%	91,3%	-4,5	-0,4
Anoia	93,8%	94,1%	95,1%	+1,3	+1,0
Bages	nd	89,6%	86,8%	nd	-2,8
Baix Llobregat	nd	100,0%	100,0%	nd	0,0
Berguedà	nd	95,1%	92,9%	nd	-2,2
Garraf	100,0%	100,0%	100,0%	0,0	0,0
Maresme	66,1%	100,0%	100,0%	+33,9	0,0
Moianès	97,4%	95,0%	93,1%	-4,3	-1,8
Osona	nd	94,8%	92,4%	nd	-2,3
Vallès Occidental	80,0%	100,0%	100,0%	+20,0	0,0
Vallès Oriental	98,1%	90,3%	88,6%	-9,4	-1,6

1.2. OFERTA OBERTA PER COMARQUES DE L'ENTORN DE BARCELONA

A DESTACAR...

H+P

- A la majoria de comarques el percentatge de places obertes durant la Setmana Santa de 2023 en establiments hotelers se situa al voltant o per sobre del 90%. Igual que al 2022, només obtenen percentatges inferiors les comarques d'Osona (78,4%), Alt Penedès (77,0%) i Maresme (63,6%).
- Les taxes de places obertes respecte la Setmana Santa de 2022 són molt semblants amb variacions que van dels -3 punts percentuals al +5,4. La comarca de l'Alt Penedès n'és una excepció amb un increment de les places obertes de +11,5pp.
- Si es comparen les dades amb les del període pre-pandèmia les variacions també se situen al voltant del 0, amb variacions entre els -5 i els +5 punts percentuals. Torna a ser una excepció l'Alt Penedès que encara es troba gairebé 22 punts percentuals per sota del percentatge de places obertes en relació al 2019.

C

- Les places obertes en càmpings durant la Setmana Santa de 2023 prenen valors del 100% (o molt pròxims) igual que l'any passat 2022 i el període pre-pandèmia 2019. Amb la qual presenten unes variacions nul·les (o pràcticament nul·les) a totes les comarques.

TR

- En turisme rural el percentatge de places obertes està per sobre del 85% a totes les comarques durant la Setmana Santa de 2023 i aquestes dades són pràcticament idèntiques a les de la Setmana Santa de 2022 amb variacions que van dels -3 al +1 punts percentuals.
- Si es comparen les dades amb les del 2019 les variacions ja són més importants: Al Vallès Oriental, Alt Penedès i Moianès els percentatges de places obertes al 2023 és inferior al de 2019; pel contrari, Maresme i Vallès Occidental no va obrir totes les seves places en allotjaments de turisme rural al 2019 però sí ho ha fet durant la Setmana Santa de 2023 i 2022. L'increment de places obertes a l'Anoia al 2023 respecte el 2019 és molt petit incrementant en només 1,3 punts percentuals.

1.3. OFERTA OBERTA PER PUNTS D'INTERÈS TURÍSTIC

H+P

	Oferta nº Places											
	SS 2019		Lab.	Fest.	SS 2022		Lab.	Fest.	SS 2023		Lab.	Fest.
	Places totals	Places en oferta			Places totals	Places en oferta			Places totals	Places en oferta		
Calella	12.036	6.816	6.342	7.449	12.001	6.582	6.425	6.791	12.001	6.883	6.693	7.136
Castelldefels	2.352	2.284	2.296	2.268	2.608	2.591	2.591	2.591	2.686	2.635	2.635	2.635
Malgrat de Mar	6.585	3.534	3.243	3.922	6.829	2.920	2.560	3.399	6.829	4.132	4.037	4.259
Pineda de Mar	4.519	1.951	1.951	1.951	4.316	3.190	3.185	3.197	4.316	3.614	3.614	3.614
Santa Susanna	11.500	8.925	8.757	9.149	11.220	7.823	7.235	8.606	11.220	6.617	6.077	7.337
Sitges	4.984	4.962	4.962	4.962	4.940	4.797	4.782	4.817	5.026	4.897	4.897	4.897
L'Hospitalet de Llobregat	nd	nd	nd	nd	nd	nd	nd	nd	4.731	4.169	4.169	4.169
Cardona	nd	nd	nd	nd	365	358	353	365	365	365	365	365
Granollers	nd	nd	nd	nd	1.239	1.239	1.239	1.239	1.239	1.239	1.239	1.239
Vic	nd	nd	nd	nd	443	443	443	443	443	443	443	443
Montseny	nd	nd	nd	nd	1.434	1.109	1.104	1.115	1.434	1.080	1.077	1.083
P.N. de St. Llorenç de Munt	nd	nd	nd	nd	788	788	788	788	788	788	788	788
P.N. del Garraf, Olèrdola i Foix	nd	nd	nd	nd	8.778	8.446	8.412	8.492	9.211	8.844	8.841	8.848

	% Oferta oberta			var. (pp) '23/'19		var. (pp) '23/'22	
	% SS 2019	% SS 2022	% SS 2023				
Calella	56,6%	54,8%	57,4%	+0,7	+2,5		
Castelldefels	97,1%	99,3%	98,1%	+1,0	-1,2		
Malgrat de Mar	53,7%	42,8%	60,5%	+6,8	+17,7		
Pineda de Mar	43,2%	73,9%	83,7%	+40,6	+9,8		
Santa Susanna	77,6%	69,7%	59,0%	-18,6	-10,7		
Sitges	99,6%	97,1%	97,4%	-2,1	+0,3		
L'Hospitalet de Llobregat	nd	nd	88,1%	nd	nd		
Cardona	nd	98,1%	100,0%	nd	+1,9		
Granollers	nd	100,0%	100,0%	nd	0,0		
Vic	nd	100,0%	100,0%	nd	0,0		
Montseny	nd	77,3%	75,3%	nd	-2,0		
P.N. de St. Llorenç de Munt	nd	100,0%	100,0%	nd	0,0		
P.N. del Garraf, Olèrdola i Foix	nd	96,2%	96,0%	nd	-0,2		

Punts d'interès de costa
 Punts d'interès de costa urbana
 Punts d'interès d'interior
 Punts d'interès de parcs naturals

1.3. OFERTA OBERTA PER PUNTS D'INTERÈS TURÍSTIC

C

	Oferta nº Places											
	SS 2019		Lab.	Fest.	SS 2022		Lab.	Fest.	SS 2023		Lab.	Fest.
	Places totals	Places en oferta			Places totals	Places en oferta			Places totals	Places en oferta		
Calella	2.226	1.680	1.680	1.680	2.226	1.680	1.680	1.680	2.226	1.680	1.680	1.680
Castelldefels	1.821	1.821	1.821	1.821	1.821	1.821	1.821	1.821	1.821	1.821	1.821	1.821
Malgrat de Mar	7.601	7.508	7.508	7.508	7.601	7.364	7.364	7.364	6.829	6.592	6.592	6.592
Pineda de Mar	3.652	2.947	2.947	2.947	3.652	3.652	3.652	3.652	3.652	3.652	3.652	3.652
Santa Susanna	2.877	1.959	1.959	1.959	2.877	2.877	2.877	2.877	2.877	2.877	2.877	2.877
Sitges	2.238	2.238	2.238	2.238	2.238	2.238	2.238	2.238	2.238	2.238	2.238	2.238
L'Hospitalet de Llobregat	-	-	-	-	-	-	-	-	-	-	-	-
Cardona	-	-	-	-	-	-	-	-	-	-	-	-
Granollers	-	-	-	-	-	-	-	-	-	-	-	-
Vic	-	-	-	-	-	-	-	-	-	-	-	-
Montseny	nd	nd	nd	nd	2.446	2.446	2.446	2.446	2.446	2.446	2.446	2.446
P.N. de St. Llorenç de Munt	nd	nd	nd	nd	138	138	138	138	138	138	138	138
P.N. del Garraf, Olèrdola i Foix	nd	nd	nd	nd	12.692	12.692	12.692	12.692	12.692	12.692	12.692	12.692

	% Oferta oberta			var. (pp) '23/'19		var. (pp) '23/'22	
	% SS 2019	% SS 2022	% SS 2023				
Calella	75,5%	75,5%	75,5%	0,0	0,0		
Castelldefels	100,0%	100,0%	100,0%	0,0	0,0		
Malgrat de Mar	98,8%	96,9%	96,5%	-2,2	-0,4		
Pineda de Mar	80,7%	100,0%	100,0%	+19,3	0,0		
Santa Susanna	68,1%	100,0%	100,0%	+31,9	0,0		
Sitges	100,0%	100,0%	100,0%	0,0	0,0		
L'Hospitalet de Llobregat	-	-	-	-	-		
Cardona	-	-	-	-	-		
Granollers	-	-	-	-	-		
Vic	-	-	-	-	-		
Montseny	nd	100,0%	100,0%	nd	0,0		
P.N. de St. Llorenç de Munt	nd	100,0%	100,0%	nd	0,0		
P.N. del Garraf, Olèrdola i Foix	nd	100,0%	100,0%	nd	0,0		

Punts d'interès de costa
 Punts d'interès de costa urbana
 Punts d'interès d'interior
 Punts d'interès de parcs naturals

1.3. OFERTA OBERTA PER PUNTS D'INTERÈS TURÍSTIC

TR

	Oferta nº Places											
	SS 2019 Places totals	SS 2019 Places en oferta	Lab.	Fest.	SS 2022 Places totals	SS 2022 Places en oferta	Lab.	Fest.	SS 2023 Places totals	SS 2023 Places en oferta	Lab.	Fest.
Calella	-	-	-	-	-	-	-	-	-	-	-	-
Castelldefels	-	-	-	-	-	-	-	-	-	-	-	-
Malgrat de Mar	-	-	-	-	-	-	-	-	-	-	-	-
Pineda de Mar	-	-	-	-	-	-	-	-	-	-	-	-
Santa Susanna	15	15	15	15	15	15	15	15	15	15	15	15
Sitges	-	-	-	-	-	-	-	-	-	-	-	-
L'Hospitalet de Llobregat	-	-	-	-	-	-	-	-	-	-	-	-
Cardona	nd	nd	nd	nd	56	56	56	56	56	56	56	56
Granollers	-	-	-	-	-	-	-	-	-	-	-	-
Vic	nd	nd	nd	nd	33	33	33	33	33	33	33	33
Montseny	nd	nd	nd	nd	276	238	238	238	276	249	249	249
P.N. de St. Llorenç de Munt	nd	nd	nd	nd	93	89	89	89	93	89	89	89
P.N. del Garraf, Olèrdola i Foix	nd	nd	nd	nd	210	202	202	202	210	202	202	202

	% Oferta oberta			var. (pp) '23/'19		var. (pp) '23/'22	
	% SS 2019	% SS 2022	% SS 2023				
Calella	-	-	-	-	-	-	-
Castelldefels	-	-	-	-	-	-	-
Malgrat de Mar	-	-	-	-	-	-	-
Pineda de Mar	-	-	-	-	-	-	-
Santa Susanna	100,0%	100,0%	100,0%	0,0	0,0		
Sitges	-	-	-	-	-	-	-
L'Hospitalet de Llobregat	-	-	-	-	-	-	-
Cardona	nd	100,0%	100,0%	nd	0,0		
Granollers	-	-	-	-	-	-	-
Vic	nd	100,0%	100,0%	nd	0,0		
Montseny	nd	86,2%	90,2%	nd	+4,0		
P.N. de St. Llorenç de Munt	nd	95,7%	95,7%	nd	0,0		
P.N. del Garraf, Olèrdola i Foix	nd	96,2%	96,2%	nd	0,0		

 Punts d'interès de costa
 Punts d'interès de costa urbana
 Punts d'interès d'interior
 Punts d'interès de parcs naturals

1.3. OFERTA OBERTA PER PUNTS D'INTERÈS TURÍSTIC

A DESTACAR...

H+P

- En els punts d'interès turístic de l'Entorn de Barcelona, l'oferta de places obertes en establiments hotelers durant la Setmana Santa de 2023 se situa al voltant o per sobre del 60%. Els punts amb un percentatge més baix de places obertes són Calella (57,4%), Santa Susanna (59,0%) i Malgrat de Mar (60,5%), tots tres punts de costa.
- La diferència amb les dades de la Setmana Santa de 2022 i 2019 són petites en tots els casos menys a Malgrat de Mar i a Pineda on les xifres d'oferta oberta en establiments hotelers és més alta al 2023 que en els dos períodes citats i Santa Susanna on passa el contrari i té menys places obertes que durant la Setmana Santa de 2022 i de 2019.

C

- En càmpings el nombre de places obertes és el total de l'oferta en tots els punts d'interès turístic durant la Setmana Santa de 2023 menys a Malgrat de Mar (96,5%) i a Calella (75,5%).
- Respecte la Setmana Santa de 2022 a penes hi ha diferències i si es comparen les dades amb les de la Setmana Santa de 2019 les diferències es produeixen perquè a Pineda de Mar i Santa Susanna no es van obrir totes les places l'any 2019.

TR

- L'únic municipi de costa amb allotjament de turisme rural és Santa Susanna que ha tingut totes les places obertes la Setmana Santa del 2023, igual que l'any passat i que al 2019.
- Als punts d'interès turístic d'interior han estat oberts el 100% de les places (igual que la Setmana Santa de 2022).
- En els parcs naturals del Montseny, Sant Llorenç de Munt i Garraf, Olèrdola i Foix, els percentatges de places obertes es troben per sobre del 90% i amb percentatges idèntics als del 2021 menys al Montseny on s'incrementa en 4 punts percentuals el percentatge de places obertes respecte les places totals de la zona en turisme rural.

2. OCUPACIÓ DE PLACES

2.1. OCUPACIÓ DE PLACES A L'ENTORN DE BARCELONA*

	Ocupació de les places obertes						var. (pp) '23/'22
	SS 2022	Lab.	Fest.	SS 2023	Lab.	Fest.	
H+P	61,7%	55,3%	70,4%	66,3%	59,6%	75,2%	+4,6 pp
C	52,0%	39,8%	68,2%	58,8%	48,2%	73,0%	+6,8 pp
TR	44,2%	29,5%	63,9%	43,6%	25,1%	68,3%	-0,6 pp
TOT	56,2%	46,8%	68,8%	61,7%	52,7%	73,7%	+5,5 pp

A DESTACAR...

- L'ocupació de les places obertes a l'Entorn de Barcelona durant la Setmana Santa del 2023 es troba entre el 43,6% i el 66,3%. La més alta és en establiments hotelers (que supera en 4,6 punts percentuals la dada de 2022) i la més baixa als establiments de turisme rural (que se situa 0,6 punts percentuals per sota de la dada de 2022). En càmpings l'ocupació ha estat del 58,8% i és la que més creix respecte el 2022 (+6,8 punts percentuals).
- Durant els festius l'ocupació és significativament més alta que durant els laborables i se situa entre el 68,3% i el 75,2%.
- L'increment global respecte la Setmana Santa del 2022 és de +5,5pp. Aquest increment es veu reflectit tant en els dies laborables (+5,9pp) com en els festius (+4,9pp).

2.2. OCUPACIÓ PER COMARQUES DE L'ENTORN DE BARCELONA

H+P

	Ocupació de les places obertes									var. (pp) '23/'19	var. (pp) '23/'22
	SS 2019	Lab.	Fest.	SS 2022	Lab.	Fest.	SS 2023	Lab.	Fest.		
Alt Penedès	54,0%	51,8%	57,1%	46,8%	35,8%	61,4%	45,6%	39,7%	53,4%	-8,4	-1,2
Anoia	64,3%	68,1%	59,2%	64,8%	64,6%	65,1%	71,9%	71,1%	72,9%	+7,6	+7,1
Bages	nd	nd	nd	50,8%	43,9%	60,1%	52,8%	42,1%	67,0%	nd	+1,9
Baix Llobregat	72,7%	71,9%	73,8%	75,6%	70,7%	82,1%	75,4%	69,8%	82,9%	+2,7	-0,1
Berguedà	nd	nd	nd	55,8%	44,5%	70,7%	52,6%	44,1%	63,9%	nd	-3,2
Garraf	68,6%	59,1%	81,3%	62,7%	48,8%	81,3%	57,7%	45,7%	73,7%	-10,9	-5,1
Maresme	72,7%	66,5%	80,9%	57,1%	51,4%	64,8%	67,6%	61,4%	75,8%	-5,1	+10,4
Moianès	22,5%	18,4%	28,0%	49,3%	25,2%	81,3%	76,0%	71,0%	82,7%	+53,5	+26,7
Osona	nd	nd	nd	55,5%	44,3%	70,5%	60,3%	53,4%	69,6%	nd	+4,8
Vallès Occidental	75,3%	72,4%	79,1%	64,8%	61,6%	69,1%	66,8%	61,5%	73,8%	-8,5	+1,9
Vallès Oriental	73,3%	66,6%	82,3%	55,1%	47,4%	65,5%	57,2%	50,9%	65,5%	-16,2	+2,0

A DESTACAR...

- En establiments hotelers les ocupacions més altes (per sobre del 70%) es troben a les comarques del Moianès, Baix Llobregat i Anoia. En la resta de comarques l'ocupació per al total de la Setmana Santa de 2023 se situa entre el 45,6% (a l'Alt Penedès) i el 67,6% (al Maresme).
- L'ocupació en establiments hotelers durant la Setmana Santa de 2023 respecte el mateix període de l'any passat s'incrementa a totes les comarques menys al Garraf (-5,1pp), el Berguedà (-3,2pp), l'Alt Penedès (-1,2pp) i el Baix Llobregat (-0,1pp).
- Si comparem les dades d'ocupació hotelera de la Setmana Santa de 2023 amb les dades pre-pandèmia (2019), les variacions són molt dispars i van des d'un increment de 53,5 punts percentuals al Moianès fins a una baixada de 16,2 punts percentuals al Vallès Oriental.

2.2. OCUPACIÓ PER COMARQUES DE L'ENTORN DE BARCELONA

C

	Ocupació de les places obertes									var. (pp) '23/'19	var. (pp) '23/'22
	SS 2019	Lab.	Fest.	SS 2022	Lab.	Fest.	SS 2023	Lab.	Fest.		
Alt Penedès	-	-	-	-	-	-	-	-	-	-	-
Anoia	nd	nd	nd	nd	nd	nd	nd	nd	nd	nd	nd
Bages	nd	nd	nd	nd	nd	nd	nd	nd	nd	nd	nd
Baix Llobregat	nd	nd	nd	nd	nd	nd	nd	nd	nd	nd	nd
Berguedà	nd	nd	nd	61,0%	43,4%	84,5%	60,0%	45,3%	79,5%	nd	-1,1
Garraf	60,4%	54,8%	67,8%	42,6%	35,6%	52,0%	57,2%	50,7%	66,0%	-3,1	+14,6
Maresme	45,9%	37,9%	56,7%	56,8%	43,6%	74,4%	59,1%	46,8%	75,4%	+13,1	+2,3
Moianès	nd	nd	nd	nd	nd	nd	nd	nd	nd	nd	nd
Osona	nd	nd	nd	55,3%	45,3%	68,5%	66,3%	57,8%	77,7%	nd	+11,0
Vallès Occidental	-	-	-	-	-	-	-	-	-	-	-
Vallès Oriental	27,0%	28,5%	24,9%	23,3%	15,3%	33,9%	45,4%	39,8%	52,8%	+18,4	+22,1

A DESTACAR...

- De les comarques de les que es disposa de dades sobre l'ocupació de places obertes en càmpings durant la Setmana Santa de 2023, les ocupacions es troben al voltant del 60% menys al Vallès Oriental que la xifra d'ocupació és d'un 45,4%.
- Tots els valors són superiors als de la Setmana Santa del 2022 menys el Berguedà que té una ocupació molt semblant però perd 1,1pp.
- Les dades de 2023 també són més altes a les de 2019 al Vallès Oriental i el Maresme i difereixen en -3,1pp al Garraf.

2.2. OCUPACIÓ PER COMARQUES DE L'ENTORN DE BARCELONA

TR

	Ocupació de les places obertes									var. (pp) '23/'19	var. (pp) '23/'22
	SS 2019	Lab.	Fest.	SS 2022	Lab.	Fest.	SS 2023	Lab.	Fest.		
Alt Penedès	54,2%	32,1%	83,7%	43,9%	27,8%	65,4%	43,4%	22,1%	71,7%	-10,9	-0,6
Anoia	42,6%	23,4%	68,3%	64,2%	44,6%	90,4%	45,0%	31,4%	63,1%	+2,4	-19,2
Bages	nd	nd	nd	59,1%	41,4%	82,7%	31,0%	15,2%	52,1%	nd	-28,1
Baix Llobregat	nd	nd	nd	nd	nd	nd	nd	nd	nd	nd	nd
Berguedà	nd	nd	nd	40,8%	29,8%	55,5%	46,7%	25,6%	74,8%	nd	+5,8
Garraf	18,1%	18,1%	18,1%	43,4%	31,3%	59,4%	9,1%	3,6%	16,5%	-8,9	-34,3
Maresme	70,0%	61,9%	80,9%	45,7%	26,3%	71,4%	46,9%	21,0%	81,6%	-23,1	+1,3
Moianès	61,8%	41,6%	88,7%	49,3%	26,5%	79,7%	35,2%	12,6%	65,4%	-26,6	-14,1
Osona	nd	nd	nd	34,1%	18,8%	54,5%	42,8%	26,5%	64,7%	nd	+8,7
Vallès Occidental	nd	nd	nd	nd	nd	nd	nd	nd	nd	nd	nd
Vallès Oriental	59,1%	44,9%	78,0%	47,4%	35,2%	63,7%	56,2%	41,2%	76,3%	-2,8	+8,8

A DESTACAR...

- L'ocupació del turisme rural durant la Setmana Santa de 2023 supera el 50% només al Vallès Oriental (56,2%) que alhora incrementa en 8,8pp respecte les dades de 2022. Les altres comarques amb xifres superiors que al 2022 són Osona (+8,7pp), Berguedà (+5,8pp) i Maresme (+1,3pp). La resta de comarques perden ocupació si es comparen les dades del 2023 amb les de 2022.
- Si es comparen les dades amb les del 2019 l'ocupació de places obertes al 2023 és inferior a totes les comarques menys a l'Anoia on l'obté una xifra d'ocupació semblant a la de 2019 (tot i que és força més baixa que la de 2022).

2.3. OCUPACIÓ PER PUNTS D'INTERÈS TURÍSTIC

H+P

Punts d'interès de costa
 Punts d'interès de costa urbana
 Punts d'interès d'interior
 Punts d'interès de parcs naturals

	Ocupació de les places obertes									var. (pp) '23/'19	var. (pp) '23/'22
	SS 2019	Lab.	Fest.	SS 2022	Lab.	Fest.	SS 2023	Lab.	Fest.		
Calella	76,3%	65,2%	91,1%	64,2%	57,1%	73,7%	72,3%	64,8%	82,3%	-4,0	+8,1
Castelldefels	68,8%	67,0%	71,3%	79,2%	75,2%	84,6%	74,7%	64,6%	88,1%	+5,8	-4,6
Malgrat de Mar	81,5%	77,9%	86,4%	71,4%	67,0%	77,4%	66,8%	60,6%	75,2%	-14,7	-4,6
Pineda de Mar	89,1%	85,4%	94,1%	56,5%	50,7%	64,4%	65,0%	55,0%	78,2%	-24,2	+8,4
Santa Susanna	66,8%	63,2%	71,7%	48,3%	41,1%	57,8%	65,1%	62,5%	68,5%	-1,8	+16,8
Sitges	67,6%	56,7%	82,1%	61,9%	47,1%	81,7%	57,5%	44,8%	74,6%	-10,0	-4,4
L'Hospitalet de Llobregat	nd	nd	nd	nd	nd	nd	66,6%	53,6%	83,8%	nd	nd
Cardona	nd	nd	nd	63,9%	53,5%	77,6%	65,8%	58,8%	75,1%	nd	+1,9
Granollers	nd	nd	nd	47,2%	37,4%	60,2%	65,9%	60,4%	73,1%	nd	+18,7
Vic	nd	nd	nd	58,9%	46,4%	75,6%	71,0%	63,3%	81,3%	nd	+12,1
Montseny	nd	nd	nd	54,4%	50,1%	60,2%	54,6%	50,7%	59,8%	nd	+0,2
P.N. de St. Llorenç de Munt	nd	nd	nd	55,0%	47,3%	65,3%	56,9%	50,4%	65,6%	nd	+1,9
P.N. del Garraf, Olèrdola i Foix	nd	nd	nd	67,8%	57,2%	82,0%	62,6%	51,4%	77,5%	nd	-5,2

A DESTACAR...

- En els punts d'interès turístic analitzats, les dades d'ocupació d'establiments hotelers al 2023 són més altes que les del 2022 a la majoria de punts d'interès turístic i se situen entre el 50 i el 75% en tots els casos. Es perd ocupació respecte el 2022 als punts del Parc Natural del Garraf, Olèrdola i Foix, Castelldefels, Malgrat de Mar, Sitges i el Parc Natural del Montseny, però amb uns diferencials molt petits (per sota dels 6 punts percentuals).
- Les dades d'ocupació en establiments hotelers es poden comparar amb les del 2019 als punts d'interès turístic de costa i en aquest cas les ocupacions són inferiors a les del 2019 en tots els casos menys a Castelldefels.

2.3. OCUPACIÓ PER PUNTS D'INTERÈS TURÍSTIC

C

Punts d'interès de costa
 Punts d'interès de costa urbana
 Punts d'interès d'interior
 Punts d'interès de parcs naturals

	Ocupació de les places obertes									var. (pp) '23/'19		var. (pp) '23/'22	
	SS 2019	Lab.	Fest.	SS 2022	Lab.	Fest.	SS 2023	Lab.	Fest.				
Calella	nd	nd	nd	nd	nd	nd	nd	nd	nd	nd	nd	nd	nd
Castelldefels	nd	nd	nd	nd	nd	nd	nd	nd	nd	nd	nd	nd	nd
Malgrat de Mar	56,6%	51,4%	63,6%	48,2%	35,9%	64,6%	54,4%	41,6%	71,4%	-2,2	+6,2		
Pineda de Mar	52,3%	43,4%	64,1%	50,1%	29,2%	78,1%	60,8%	43,7%	83,6%	+8,5	+10,7		
Santa Susanna	nd	nd	nd	nd	nd	nd	nd	nd	nd	nd	nd	nd	nd
Sitges	nd	nd	nd	nd	nd	nd	nd	nd	nd	nd	nd	nd	nd
L'Hospitalet de Llobregat	-	-	-	-	-	-	-	-	-	-	-	-	-
Cardona	-	-	-	-	-	-	-	-	-	-	-	-	-
Granollers	-	-	-	-	-	-	-	-	-	-	-	-	-
Vic	-	-	-	-	-	-	-	-	-	-	-	-	-
Montserrat	nd	nd	nd	35,7%	20,7%	55,8%	61,1%	50,0%	75,8%	nd	+25,3		
P.N. de St. Llorenç de Munt	nd	nd	nd	nd	nd	nd	nd	nd	nd	nd	nd	nd	nd
P.N. del Garraf, Olèrdola i Foix	nd	nd	nd	44,3%	35,8%	55,6%	58,3%	51,1%	67,9%	nd	+14,0		

A DESTACAR...

- Dels únics municipis on es recullen dades d'ocupació de càmpings en Setmana Santa, aquestes es troben entre el 55% i el 60% aproximadament.
- Milloren resultats d'ocupació en càmpings respecte la Setmana Santa de 2022 a tots els punts turístics d'on es recullen dades: Parc Natural del Montseny, Parc Natural del Garraf, Olèrdola i Foix, Pineda de Mar i Malgrat de Mar.
- Les úniques dades de punts d'interès turístic que es poden comparar amb les de 2019 són a Pineda de Mar on al 2023 s'han obtingut dades d'ocupació en càmpings millors i a Malgrat de Mar on les dades de 2023 són lleugerament inferiors a les de 2019.

2.3. OCUPACIÓ PER PUNTS D'INTERÈS TURÍSTIC

TR

Punts d'interès de costa
 Punts d'interès de costa urbana
 Punts d'interès d'interior
 Punts d'interès de parcs naturals

	Ocupació de les places obertes										
	SS 2019	Lab.	Fest.	SS 2022	Lab.	Fest.	SS 2023	Lab.	Fest.	var. (pp) '23/'19	var. (pp) '23/'22
Calella	-	-	-	-	-	-	-	-	-	-	-
Castelldefels	-	-	-	-	-	-	-	-	-	-	-
Malgrat de Mar	-	-	-	-	-	-	-	-	-	-	-
Pineda de Mar	-	-	-	-	-	-	-	-	-	-	-
Santa Susanna	nd	nd	nd	nd	nd	nd	nd	nd	nd	nd	nd
Sitges	-	-	-	-	-	-	-	-	-	-	-
L'Hospitalet de Llobregat	-	-	-	-	-	-	-	-	-	-	-
Cardona	nd	nd	nd	50,8%	33,9%	73,2%	50,0%	38,4%	65,5%	nd	-0,8
Granollers	-	-	-	-	-	-	-	-	-	-	-
Vic	nd	nd	nd	nd	nd	nd	nd	nd	nd	nd	nd
Montseny	nd	nd	nd	45,2%	35,3%	58,4%	56,8%	41,2%	77,6%	nd	+11,6
P.N. de St. Llorenç de Munt	nd	nd	nd	35,3%	28,4%	44,6%	56,2%	37,4%	81,3%	nd	+20,9
P.N. del Garraf, Olèrdola i Foix	nd	nd	nd	49,9%	34,5%	70,3%	39,0%	30,3%	50,7%	nd	-10,8

A DESTACAR...

- El comportament de l'ocupació en establiments de turisme rural la Setmana Santa de 2023 en els diferents punts d'interès turístic analitzats és la més dolenta dels tres tipus d'establiments analitzats. L'ocupació pren valors entre el 40 i el 55% aproximadament als punts analitzats.
- Tot i així aquestes xifres són millors que les de 2022 al Parc Natural del Montseny i al Parc Natural de St. Llorenç de Munt i més baixes al Parc Natural del Garraf, Olèrdola i Foix i a Cardona.

3. PERNOCTACIONS

3.1. PERNOCTACIONS A L'ENTORN DE BARCELONA*

	Nombre de pernoctacions						var. '23/'22	var. Lab. '23/'22	var. Fest '23/'22
	SS 2022	Lab.	Fest.	SS 2023	Lab.	Fest.			
H+P	227.479	113.310	114.169	251.568	126.905	124.663	+10,6%	+12,0%	+9,2%
C	172.555	75.545	97.010	193.052	89.752	103.300	+11,9%	+18,8%	+6,5%
TR	13.604	5.149	8.455	13.296	4.359	8.937	-2,3%	-15,3%	+5,7%
TOT	413.638	194.004	219.634	457.916	221.016	236.900	+10,7%	+13,9%	+7,9%

A DESTACAR...

- A l'Entorn de Barcelona el nombre de pernoctacions durant la Setmana Santa de 2023 s'ha incrementat en més d'un 10% respecte el mateix període de l'any anterior i s'obté un total de gairebé 460.000 pernoctacions.
- Com és habitual, els allotjaments que han registrat un nombre de pernoctacions majors són els establiments hotelers (més de 250.000 pernoctacions), seguit dels càmpings (més de 190.000 pernoctacions) i el turisme rural (més de 13.000) pernoctacions. Si es comparen aquestes dades amb les obtingudes la Setmana Santa del 2022 el nombre de pernoctacions creix als establiments hotelers i els càmpings (un increment al voltant del 10% en ambdós casos) i decreix molt lleugerament el nombre de pernoctacions en establiments de turisme rural.
- Durant els tres dies festius el nombre de pernoctacions ha estat superior als quatre dies laborables de la Setmana Santa en càmpings i turisme rural mentre que en els hotels la dada del total dels festius està una mica per sota de la dels laborables.

* No es compara amb 2019 perquè no es podia disposar de la dada global d'Entorn de Barcelona.

3.2. Pernoctacions per comarques de l'entorn de Barcelona

H+P

	Nombre de pernoctacions									var. '23/'19	var. '23/'22
	SS 2019	Lab.	Fest.	SS 2022	Lab.	Fest.	SS 2023	Lab.	Fest.		
Alt Penedès	2.595	1.420	1.175	1.451	632	819	1.663	828	835	-35,9%	+14,6%
Anoia	2.188	1.346	842	2.241	1.277	964	2.485	1.404	1.081	+13,6%	+10,9%
Bages	nd	nd	nd	4.107	2.006	2.101	4.499	2.052	2.447	<i>nd</i>	+9,5%
Baix Llobregat	51.924	29.373	22.551	53.007	28.238	24.769	54.878	29.033	25.845	+5,7%	+3,5%
Berguedà	nd	nd	nd	3.554	1.608	1.946	3.238	1.551	1.687	<i>nd</i>	-8,9%
Garraf	28.644	14.077	14.567	24.260	10.695	13.565	23.686	10.714	12.972	-17,3%	-2,4%
Maresme	119.894	59.926	59.968	90.913	44.066	46.847	110.692	55.157	55.535	-7,7%	+21,8%
Moianès	197	92	105	431	126	305	665	355	310	+237,6%	+54,3%
Osona	nd	nd	nd	4.892	2.230	2.662	5.217	2.637	2.580	<i>nd</i>	+6,6%
Vallès Occidental	28.863	16.309	12.554	27.591	15.075	12.516	29.058	15.295	13.763	+0,7%	+5,3%
Vallès Oriental	19.360	9.950	9.410	15.032	7.357	7.675	15.487	7.879	7.608	-20,0%	+3,0%

A DESTACAR...

- El nombre de pernoctacions en establiments hotelers durant la Setmana Santa de 2022 és superior a l'obtingut al 2021 en totes les comarques menys al Berguedà (-8,9%) i al Garraf (-2,4%). Els increments més importants són a les comarques del Moianès (+54,3%) i el Maresme (+21,8%).
- Si comparem les dades amb les del període pre-pandèmia només s'obtenen valors superiors als de 2019 al Moianès (on aquesta xifra es multiplica per més del doble), a l'Anoia (+13,6%) i al Baix Llobregat (+5,7%). S'igualen les xifres del 2019 al Vallès Occidental i encara no s'ha arribat a les dades obtingudes al 2019 a l'Alt Penedès, el Vallès Oriental, el Garraf i el Maresme. Cal tenir en compte que no es disposava de dades de pernoctacions en establiments hotelers al 2019 a les comarques del Bages, el Berguedà i Osona.

3.2. PERNOCTACIONS PER COMARQUES DE L'ENTORN DE BARCELONA

C

	Nombre de pernoctacions									var. '23/'19	var. '23/'22
	SS 2019	Lab.	Fest.	SS 2022	Lab.	Fest.	SS 2023	Lab.	Fest.		
Alt Penedès	-	-	-	-	-	-	-	-	-	-	-
Anoia	nd	nd	nd	nd	nd	nd	nd	nd	nd	nd	nd
Bages	nd	nd	nd	nd	nd	nd	nd	nd	nd	nd	nd
Baix Llobregat	nd	nd	nd	nd	nd	nd	nd	nd	nd	nd	nd
Berguedà	nd	nd	nd	31.632	12.859	18.773	31.794	13.436	18.358	nd	+0,5%
Garraf	36.037	18.685	17.352	28.805	13.744	15.061	38.664	19.551	19.113	+7,3%	+34,2%
Maresme	64.261	30.280	33.981	82.932	36.357	46.575	83.404	37.436	45.968	+29,8%	+0,6%
Moianès	nd	nd	nd	nd	nd	nd	nd	nd	nd	nd	nd
Osona	nd	nd	nd	11.093	5.200	5.893	13.306	6.625	6.681	nd	+19,9%
Vallès Occidental	-	-	-	-	-	-	-	-	-	-	-
Vallès Oriental	4.959	2.998	1.961	4.279	1.603	2.676	8.347	4.188	4.159	+68,3%	+95,1%

A DESTACAR...

- La xifra de pernoctacions en càmping durant la Setmana Santa del 2023 millora les xifres del 2022 en totes les comarques de les que es disposa de dades. A les comarques del Berguedà i el Maresme l'increment és tant petit que es podria dir que es mantenen les dades. Amb increments més alts està Osona (+19,9%), Garraf (+34,2%) i el Vallès oriental que gairebé dobra la xifra de 2022.
- En les tres comarques on es disposava de dades al 2019 (Garraf, Maresme i Vallès Oriental), la Setmana Santa del 2023 també millora aquestes xifres respecte el període pre-pandèmia en els càmpings.

3.2. PERNOCTACIONS PER COMARQUES DE L'ENTORN DE BARCELONA

TR

	Nombre de pernoctacions									var. '23/'19	var. '23/'22
	SS 2019	Lab.	Fest.	SS 2022	Lab.	Fest.	SS 2023	Lab.	Fest.		
Alt Penedès	2.460	833	1.627	1.958	709	1.249	1.994	581	1.413	-18,9%	+1,8%
Anoia	1.309	410	899	1.637	650	987	1.167	455	712	-10,8%	-28,7%
Bages	nd	nd	nd	1.352	541	811	714	200	514	nd	-47,2%
Baix Llobregat	nd	nd	nd	nd	nd	nd	nd	nd	nd	nd	nd
Berguedà	nd	nd	nd	3.908	1.614	2.294	4.351	1.364	2.987	nd	+11,3%
Garraf	105	60	45	252	104	148	53	12	41	-49,5%	-79,0%
Maresme	402	203	199	358	118	240	368	94	274	-8,5%	+2,8%
Moianès	973	374	599	714	219	495	500	102	398	-48,6%	-30,0%
Osona	nd	nd	nd	2.247	704	1.543	2.747	969	1.778	nd	+22,3%
Vallès Occidental	nd	nd	nd	nd	nd	nd	nd	nd	nd	nd	nd
Vallès Oriental	1.484	644	840	1.113	463	650	1.297	530	767	-12,6%	+16,5%

A DESTACAR...

- El turisme rural, durant la Setmana Santa de 2023 respecte el mateix període de l'any anterior ha tingut un comportament força irregular entre les comarques: Per un cantó trobem Garraf, Bages, Moianès i Anoia on el nombre de pernoctacions ha baixat (entre un -79,0% i un -28,7%) i per l'altre hi ha Osona, Vallès Oriental, Berguedà, Maresme i Alt Penedès on la xifra de pernoctacions puja (del +22,3% al +1,8%).
- Si es comparen les dades de 2023 amb les del període pre-pandèmia de 2019 el nombre de pernoctacions en turisme rural és més baix a totes les comarques de les que es disposa de dades al 2019.

3.3. PERNOCTACIONS PER PUNTS D'INTERÈS TURÍSTIC

H+P

	Nombre de pernoctacions									var.	
	SS 2019	Lab.	Fest.	SS 2022	Lab.	Fest.	SS 2023	Lab.	Fest.	'23/'19	'23/'22
Calella	36.891	16.528	20.363	29.681	14.677	15.004	34.971	17.358	17.613	-5,2%	+17,8%
Castelldefels	11.001	6.149	4.852	14.367	7.790	6.577	13.771	6.806	6.965	+25,2%	-4,1%
Malgrat de Mar	20.268	10.099	10.169	14.748	6.860	7.888	19.384	9.777	9.607	-4,4%	+31,4%
Pineda de Mar	12.171	6.664	5.507	12.630	6.456	6.174	16.432	7.954	8.478	+35,0%	+30,1%
Santa Susanna	41.820	22.131	19.689	26.811	11.899	14.912	30.274	15.197	15.077	-27,6%	+12,9%
Sitges	23.474	11.253	12.221	20.807	9.004	11.803	19.724	8.771	10.953	-16,0%	-5,2%
L'Hospitalet de Llobregat	nd	nd	nd	nd	nd	nd	19.421	8.937	10.484	nd	nd
Cardona	nd	nd	nd	1.606	756	850	1.680	858	822	nd	+4,6%
Granollers	nd	nd	nd	4.092	1.854	2.238	5.712	2.994	2.718	nd	+39,6%
Vic	nd	nd	nd	1.827	822	1.005	2.201	1.121	1.080	nd	+20,5%
Montseny	nd	nd	nd	4.224	2.210	2.014	4.126	2.182	1.944	nd	-2,3%
P.N. de St. Llorenç de Munt	nd	nd	nd	3.033	1.490	1.543	3.140	1.589	1.551	nd	+3,5%
P.N. del Garraf, Olèrdola i Foix	nd	nd	nd	40.129	19.238	20.891	38.743	18.183	20.560	nd	-3,5%

■ Punts d'interès de costa
■ Punts d'interès de costa urbana
■ Punts d'interès d'interior
■ Punts d'interès de parcs naturals

A DESTACAR...

- El nombre de pernoctacions durant la Setmana Santa del 2023 supera les dades de 2022 en els establiments hotelers de la majoria de punts d'interès turístic analitzats. Els increments es troben entre el +3,5% i fins al +39,6%. Als quatre punts d'interès on les dades del 2023 són inferiors a les del 2022 (Sitges, Castelldefels, Parc Natural del Garraf, Olèrdola i Foix i Montseny) les baixades no són molt importants ja que van del -5,2% al -2,3%.
- El nombre de pernoctacions en establiments hotelers als punts turístics d'interior i parcs naturals obtenen xifres més baixes que els de costa menys en el cas de la zona del Parc Natural del Garraf, Olèrdola i Foix que obté la xifra de pernoctacions més alta de tots els punts analitzats (38.743 pernoctacions la Setmana Santa de 2023).
- En els punts d'interès de costa es poden comparar aquestes dades amb les de la Setmana Santa de 2019 i els valors són més baixos en tots els casos menys a Pineda de Mar i Castelldefels que sí superen les dades obtingudes en període pre-pandèmia.

3.3. PERNOCTACIONS PER PUNTS D'INTERÈS TURÍSTIC

C

	Nombre de pernoctacions									var.	
	SS 2019	Lab.	Fest.	SS 2022	Lab.	Fest.	SS 2023	Lab.	Fest.	'23/'19	'23/'22
Calella	nd	nd	nd	nd	nd	nd	nd	nd	nd	nd	nd
Castelldefels	nd	nd	nd	nd	nd	nd	nd	nd	nd	nd	nd
Malgrat de Mar	29.745	15.430	14.315	24.847	10.573	14.274	25.095	10.980	14.115	-15,6%	+1,0%
Pineda de Mar	10.783	5.115	5.668	12.818	4.258	8.560	15.543	6.389	9.154	+44,1%	+21,3%
Santa Susanna	nd	nd	nd	nd	nd	nd	nd	nd	nd	nd	nd
Sitges	nd	nd	nd	nd	nd	nd	nd	nd	nd	nd	nd
L'Hospitalet de Llobregat	-	-	-	-	-	-	-	-	-	-	-
Cardona	-	-	-	-	-	-	-	-	-	-	-
Granollers	-	-	-	-	-	-	-	-	-	-	-
Vic	-	-	-	-	-	-	-	-	-	-	-
Montserrat	nd	nd	nd	6.120	2.026	4.094	10.460	4.896	5.564	nd	+70,9%
P.N. de St. Llorenç de Munt	nd	nd	nd	nd	nd	nd	nd	nd	nd	nd	nd
P.N. del Garraf, Olèrdola i Foix	nd	nd	nd	39.346	18.173	21.173	51.781	25.926	25.855	nd	+31,6%

 Punts d'interès de costa
 Punts d'interès de costa urbana
 Punts d'interès d'interior
 Punts d'interès de parcs naturals

A DESTACAR...

- Els càmpings dels punts d'interès analitzats obtenen xifres de pernoctacions que van de les 10.000 fins a superar les 50.000 durant la Setmana Santa de 2023 i en els quatre punts dels que es disposen dades milloren els resultats de la Setmana Santa de 2022.
- Malgrat de Mar i Pineda de Mar són els únics punts dels que es van obtenir dades al 2019 i en el primer cas aquestes dades són pitjors durant la Setmana Santa del 2023 i en el segon se superen el nombre de pernoctacions obtingudes al 2019.

3.3. PERNOCTACIONS PER PUNTS D'INTERÈS TURÍSTIC

TR

	Nombre de pernoctacions									var. '23/'19	var. '23/'22	
	SS 2019	Lab.	Fest.	SS 2022	Lab.	Fest.	SS 2023	Lab.	Fest.			
Calella	-	-	-	-	-	-	-	-	-	-	-	-
Castelldefels	-	-	-	-	-	-	-	-	-	-	-	-
Malgrat de Mar	-	-	-	-	-	-	-	-	-	-	-	-
Pineda de Mar	-	-	-	-	-	-	-	-	-	-	-	-
Santa Susanna	nd	nd	nd	nd	nd	nd	nd	nd	nd	<i>nd</i>	<i>nd</i>	<i>nd</i>
Sitges	-	-	-	-	-	-	-	-	-	-	-	-
L'Hospitalet de Llobregat	-	-	-	-	-	-	-	-	-	-	-	-
Cardona	nd	nd	nd	199	76	123	196	86	110	<i>nd</i>	-1,5%	<i>nd</i>
Granollers	-	-	-	-	-	-	-	-	-	-	-	-
Vic	nd	nd	nd	nd	nd	nd	nd	nd	nd	<i>nd</i>	<i>nd</i>	<i>nd</i>
Montseny	nd	nd	nd	753	336	417	990	410	580	<i>nd</i>	+31,5%	<i>nd</i>
P.N. de St. Llorenç de Munt	nd	nd	nd	220	101	119	350	133	217	<i>nd</i>	+59,1%	<i>nd</i>
P.N. del Garraf, Olèrdola i Foix	nd	nd	nd	705	279	426	552	245	307	<i>nd</i>	-21,7%	<i>nd</i>

Punts d'interès de costa
Punts d'interès de costa urbana
Punts d'interès d'interior
Punts d'interès de parcs naturals

A DESTACAR...

- Les dades de pernoctacions en establiments de turisme rural durant la Setmana Santa de 2023 en els punts d'interès turístic analitzats només es poden comparar amb els del 2022 i només en quatre punts. Al Parc Natural de St. Llorenç de Munt la dada de pernoctacions s'ha incrementat un +59,1% al 2023 respecte el 2022 i al Montseny l'increment ha estat del +31,5%. Al Parc Natural del Garraf, Olèrdola i Foix difereix en un -21,7% i a Cardona en un -1,5%.

4. PREU DE COMERCIALITZACIÓ

4.1. PREU DE COMERCIALIZACIÓ A L'ENTORN DE BARCELONA*

	Preu mitjà de comercialització						var. '23/'22
	SS 2022	Lab.	Fest.	SS 2023	Lab.	Fest.	
H+P	84,7 €	80,6 €	90,1 €	86,2 €	82,7 €	90,8 €	+1,8%
C (bungalou)	83,7 €	76,5 €	93,2 €	87,8 €	85,4 €	90,9 €	+4,9%
C (parcel·la)	17,5 €	16,2 €	19,1 €	22,6 €	20,9 €	24,8 €	+29,2%
TR (casa)	161,6 €	137,7 €	193,5 €	210,7 €	195,1 €	231,4 €	+30,4%
TR (hab.)	93,4 €	92,9 €	94,1 €	89,6 €	83,2 €	98,2 €	-4,0%

A DESTACAR...

- Els preus mitjans de comercialització durant la Setmana Santa de 2023 a l'Entorn de Barcelona es poden ordenar de més a menys de la següent forma: casa de turisme rural (210,7€), habitació doble en allotjaments de turisme rural (89,6€), bungalous en càmpings (87,8€), habitació doble en establiments hotelers (86,2€) i parcel·les en càmpings (22,6€). En tots els casos els preus dels dies festius és més alt que el dels dies laborables.
- Respecte la Setmana Santa de 2022 el preu de les habitacions dobles en turisme rural és l'únic que baixa. Als establiments hotelers i els bungalous dels càmpings la pujada és menor al 5% però les parcel·les dels càmpings i les cases de turisme rural han pujat els preus en un 30%.

* No es compara amb 2019 perquè no es podia disposar de la dada global d'Entorn de Barcelona.

4.2. PREU DE COMERCIALIZACIÓ PER COMARQUES DE L'ENTORN DE BARCELONA

H+P

	Preu mitjà de comercialització									var. '23/'19	var. '23/'22
	SS 2019	Lab.	Fest.	SS 2022	Lab.	Fest.	SS 2023	Lab.	Fest.		
Alt Penedès	62,6 €	62,2 €	63,2 €	79,4 €	73,4 €	87,4 €	87,3 €	88,0 €	86,4 €	+39,4%	+10,0%
Anoia	50,6 €	53,0 €	47,4 €	67,9 €	64,6 €	72,2 €	71,9 €	75,9 €	66,6 €	+42,1%	+6,0%
Bages	nd	nd	nd	92,5 €	90,4 €	95,2 €	100,1 €	101,3 €	98,4 €	nd	+8,2%
Baix Llobregat	74,0 €	72,7 €	75,7 €	87,9 €	84,2 €	92,9 €	90,1 €	86,1 €	95,4 €	+21,8%	+2,5%
Berguedà	nd	nd	nd	63,8 €	59,9 €	69,1 €	86,3 €	73,4 €	103,5 €	nd	+35,2%
Garraf	85,9 €	80,2 €	93,5 €	112,9 €	97,4 €	133,6 €	111,8 €	102,3 €	124,4 €	+30,1%	-1,0%
Maresme	68,3 €	68,6 €	68,0 €	83,8 €	82,2 €	86,0 €	85,1 €	82,4 €	88,8 €	+24,6%	+1,6%
Moianès	68,4 €	72,7 €	62,7 €	77,5 €	75,0 €	80,9 €	75,2 €	73,6 €	77,4 €	+10,0%	-3,0%
Osona	nd	nd	nd	79,6 €	78,7 €	80,7 €	80,4 €	78,8 €	82,5 €	nd	+1,0%
Vallès Occidental	59,4 €	57,5 €	62,0 €	67,0 €	65,9 €	68,5 €	68,9 €	68,2 €	69,8 €	+15,9%	+2,8%
Vallès Oriental	60,7 €	58,1 €	64,2 €	71,3 €	69,9 €	73,1 €	73,1 €	71,0 €	75,8 €	+20,3%	+2,5%

A DESTACAR...

- El preu més alt de l'habitació doble en establiment hotelier durant la Setmana Santa de 2023 és a la mateixa comarca que al 2022: al Garraf (111,8€). El més baix és a l'Anoia (71,9€).
- El preu de comercialització de l'habitació doble en establiments hotelers és més alt en totes les comarques durant la Setmana Santa de 2023 que al 2022 menys al Moianès (-3,0%) i Garraf (-1,0%).
- Les dades del preu de comercialització de l'habitació doble en establiments hotelers durant la Setmana Santa de 2023 que es poden comparar amb el 2019 són totes més altes amb variacions que van del +10,0% al Moianès al +39,4% de l'Alt Penedès.

4.2. PREU DE COMERCIALIZACIÓ PER COMARQUES DE L'ENTORN DE BARCELONA

C (bungalow)

	Preu mitjà de comercialització									var. '23/'19	var. '23/'22	
	SS 2019	Lab.	Fest.	SS 2022	Lab.	Fest.	SS 2023	Lab.	Fest.			
Alt Penedès	-	-	-	-	-	-	-	-	-	-	-	-
Anoia	nd	nd	nd	nd	nd	nd	nd	nd	nd	nd	nd	nd
Bages	nd	nd	nd	nd	nd	nd	nd	nd	nd	nd	nd	nd
Baix Llobregat	nd	nd	nd	nd	nd	nd	nd	nd	nd	nd	nd	nd
Berguedà	nd	nd	nd	92,6 €	88,8 €	97,6 €	81,7 €	82,1 €	81,2 €	nd	-11,7%	
Garraf	98,3 €	108,0 €	85,3 €	102,2 €	84,2 €	126,3 €	87,1 €	86,0 €	88,6 €	-11,4%	-14,8%	
Maresme	74,6 €	80,9 €	66,2 €	76,7 €	76,5 €	76,9 €	91,0 €	85,3 €	98,7 €	+22,0%	+18,7%	
Moianès	nd	nd	nd	nd	nd	nd	nd	nd	nd	nd	nd	
Osona	nd	nd	nd	75,3 €	73,7 €	77,4 €	95,9 €	91,6 €	101,6 €	nd	+27,4%	
Vallès Occidental	-	-	-	-	-	-	-	-	-	-	-	-
Vallès Oriental	88,6 €	86,6 €	91,2 €	78,1 €	75,1 €	82,1 €	106,0 €	106,3 €	105,6 €	+19,7%	+35,7%	

A DESTACAR...

- Els bungalows en càmpings durant la Setmana Santa de 2023 s'han comercialitzat dels 81,7€ del Berguedà als 106,0€ del Vallès Oriental.
- Amb les dades que es poden comparar del 2022, els preus són més alts al Maresme (+18,7%), Osona (+27,4%) i Vallès Oriental (+35,7%), i baixen al Berguedà (-11,7%) i el Garraf (-14,8%).
- Respecte a les mateixes dates del 2019 s'incrementen els preus dels bungalows al Maresme i Vallès Oriental (amb pujades al voltant del 20%) i el preu al Garraf és més baix al 2023 que al 2019 en un 11,4%.

4.2. PREU DE COMERCIALIZACIÓ PER COMARQUES DE L'ENTORN DE BARCELONA

C (parcel·la)

	Preu mitjà de comercialització									var. '23/'19	var. '23/'22	
	SS 2019	Lab.	Fest.	SS 2022	Lab.	Fest.	SS 2023	Lab.	Fest.			
Alt Penedès	-	-	-	-	-	-	-	-	-	-	-	-
Anoia	nd	nd	nd	nd	nd	nd	nd	nd	nd	nd	nd	nd
Bages	nd	nd	nd	nd	nd	nd	nd	nd	nd	nd	nd	nd
Baix Llobregat	nd	nd	nd	nd	nd	nd	nd	nd	nd	nd	nd	nd
Berguedà	nd	nd	nd	15,5 €	15,8 €	15,1 €	22,1 €	20,7 €	24,0 €	nd	+42,6%	
Garraf	17,8 €	16,8 €	19,1 €	23,9 €	21,1 €	27,7 €	17,7 €	16,6 €	19,2 €	-0,4%	-26,0%	
Maresme	23,2 €	23,8 €	22,3 €	17,6 €	15,3 €	20,7 €	22,6 €	20,5 €	25,3 €	-2,6%	+28,1%	
Moianès	nd	nd	nd	nd	nd	nd	nd	nd	nd	nd	nd	
Osona	nd	nd	nd	21,6 €	22,4 €	20,5 €	35,0 €	32,4 €	38,5 €	nd	+62,2%	
Vallès Occidental	-	-	-	-	-	-	-	-	-	-	-	-
Vallès Oriental	20,7 €	20,8 €	20,5 €	17,6 €	16,2 €	19,4 €	22,9 €	21,3 €	25,0 €	+10,7%	+30,3%	

A DESTACAR...

- Les dades de les parcel·les en càmpings oscil·len dels 17,7€ de mitjana a la comarca del Garraf als 35,0€ a Osona durant la Setmana Santa del 2023.
- Respecte del 2022 només baixa el preu al Garraf amb una baixada del 26%. A la resta de comarques de les que es té dades les pujades van del 30 al 60%.
- De les dades de preus en parcel·les de càmping que es poden comparar amb el mateix període de 2019, aquests preus són lleugerament inferiors al Maresme i Garraf i s'incrementen al Vallès Oriental.

4.2. PREU DE COMERCIALIZACIÓ PER COMARQUES DE L'ENTORN DE BARCELONA

TR (casa)

	Preu mitjà de comercialització									var. '23/'19	var. '23/'22
	SS 2019	Lab.	Fest.	SS 2022	Lab.	Fest.	SS 2023	Lab.	Fest.		
Alt Penedès	178,7 €	170,2 €	190,1 €	148,2 €	139,3 €	160,0 €	199,7 €	175,5 €	232,0 €	+11,7%	+34,8%
Anoia	156,0 €	151,2 €	162,5 €	130,9 €	119,5 €	146,0 €	179,0 €	181,7 €	175,4 €	+14,7%	+36,8%
Bages	nd	nd	nd	122,9 €	108,2 €	142,4 €	187,5 €	157,2 €	227,9 €	nd	+52,6%
Baix Llobregat	nd	nd	nd	nd	nd	nd	nd	nd	nd	nd	nd
Berguedà	nd	nd	nd	216,4 €	171,1 €	276,8 €	254,4 €	220,4 €	299,7 €	nd	+17,6%
Garraf	nd	nd	nd	nd	nd	nd	nd	nd	nd	nd	nd
Maresme	nd	nd	nd	156,7 €	149,2 €	166,7 €	216,9 €	210,0 €	226,0 €	nd	+38,4%
Moianès	288,0 €	292,5 €	281,9 €	135,2 €	134,1 €	136,7 €	164,4 €	173,7 €	152,0 €	-42,9%	+21,6%
Osona	nd	nd	nd	100,0 €	90,0 €	113,3 €	193,0 €	197,9 €	186,4 €	nd	+93,0%
Vallès Occidental	nd	nd	nd	nd	nd	nd	nd	nd	nd	nd	nd
Vallès Oriental	192,3 €	218,2 €	157,7 €	198,9 €	189,7 €	211,2 €	214,8 €	218,9 €	209,4 €	+11,7%	+8,0%

A DESTACAR...

- Durant la Setmana Santa de 2023 els preus de les cases de turisme rural són els més elevats entre els allotjaments analitzats, amb una forquilla de preus que va dels 164,4€ al Moianès fins als 254,4€ a la comarca del Berguedà.
- A totes les comarques han pujat els preus de les cases de turisme rural al 2023 respecte el 2022. Els increments més baixos són d'un 8% i els més alts arriben a gairebé duplicar la dada de l'any anterior (a la comarca d'Osona).
- Els preus d'aquests tipus d'allotjament que es poden comparar amb el període de Setmana Santa de 2019 són superiors al 2023 en tots els casos menys al Moianès on la diferència és de -42,9%.

4.2. PREU DE COMERCIALIZACIÓ PER COMARQUES DE L'ENTORN DE BARCELONA

TR (hab.)

	Preu mitjà de comercialització									var. '23/'19	var. '23/'22
	SS 2019	Lab.	Fest.	SS 2022	Lab.	Fest.	SS 2023	Lab.	Fest.		
Alt Penedès	115,2 €	140,9 €	80,9 €	84,1 €	73,8 €	97,9 €	83,0 €	75,8 €	92,6 €	-27,9%	-1,3%
Anoia	84,3 €	83,6 €	85,3 €	71,2 €	67,3 €	76,5 €	90,4 €	86,9 €	95,1 €	+7,2%	+26,9%
Bages	nd	nd	nd	91,3 €	86,3 €	97,9 €	88,0 €	86,2 €	90,3 €	nd	-3,6%
Baix Llobregat	nd	nd	nd	nd	nd	nd	nd	nd	nd	nd	nd
Berguedà	nd	nd	nd	76,5 €	82,8 €	68,1 €	80,1 €	74,0 €	88,2 €	nd	+4,7%
Garraf	nd	nd	nd	nd	nd	nd	nd	nd	nd	nd	nd
Maresme	nd	nd	nd	73,9 €	78,2 €	68,2 €	79,2 €	81,9 €	75,7 €	nd	+7,2%
Moianès	69,9 €	68,4 €	72,0 €	91,3 €	86,3 €	97,9 €	78,8 €	87,9 €	66,6 €	+12,6%	-13,7%
Osona	nd	nd	nd	130,8 €	140,3 €	118,2 €	102,7 €	81,7 €	130,8 €	nd	-21,5%
Vallès Occidental	nd	nd	nd	nd	nd	nd	nd	nd	nd	nd	nd
Vallès Oriental	69,4 €	68,4 €	70,8 €	81,3 €	78,3 €	85,3 €	91,4 €	98,9 €	81,5 €	+31,7%	+12,5%

A DESTACAR...

- El preu mitjà de les habitacions dobles en allotjaments de turisme rural durant la Setmana Santa de 2023 és semblant al de les habitacions dobles en establiments hotelers i v dels 78,8€ al Moianès fins als 102,7€ a la comarca d'Osona.
- Respecte els preus de la Setmana Santa de 2022 trobem increment a l'Anoia, Vallès Oriental, Maresme i Berguedà però són inferiors a Osona, Moianès, Bages i Alt Penedès.
- En les quatre comarques on es poden comparar els resultats de la Setmana Santa de 2023 amb la de 2019 els preus són actualment més alts al Vallès Oriental, Moianès i Anoia i només baixen a l'Alt Penedès.

4.3. PREU DE COMERCIALIZACIÓ PER PUNTS D'INTERÈS TURÍSTIC

H+P

 Punts d'interès de costa
 Punts d'interès de costa urbana
 Punts d'interès d'interior
 Punts d'interès de parcs naturals

	Preu mitjà de comercialització									var. '23/'19	var. '23/'22
	SS 2019	Lab.	Fest.	SS 2022	Lab.	Fest.	SS 2023	Lab.	Fest.		
Calella	68,0 €	68,3 €	67,6 €	82,5 €	78,9 €	87,4 €	74,4 €	71,9 €	77,7 €	+9,4%	-9,9%
Castelldefels	73,6 €	69,9 €	78,6 €	79,5 €	77,0 €	82,9 €	79,2 €	79,5 €	78,9 €	+7,6%	-0,4%
Malgrat de Mar	67,7 €	73,8 €	59,6 €	82,8 €	79,3 €	87,5 €	83,3 €	83,0 €	83,8 €	+23,1%	+0,6%
Pineda de Mar	74,2 €	70,2 €	79,6 €	92,6 €	90,5 €	95,5 €	108,9 €	99,6 €	121,3 €	+46,7%	+17,6%
Santa Susanna	67,6 €	66,1 €	69,7 €	89,5 €	92,1 €	86,1 €	90,2 €	89,0 €	91,8 €	+33,3%	+0,7%
Sitges	89,5 €	83,2 €	97,9 €	119,4 €	103,0 €	141,2 €	119,2 €	109,1 €	132,6 €	+33,2%	-0,2%
L'Hospitalet de Llobregat	nd	nd	nd	nd	nd	nd	88,5 €	83,6 €	95,1 €	nd	nd
Cardona	nd	nd	nd	89,9 €	89,9 €	89,9 €	91,2 €	89,3 €	93,7 €	nd	+1,4%
Granollers	nd	nd	nd	64,1 €	59,9 €	69,7 €	73,0 €	72,2 €	74,0 €	nd	+13,8%
Vic	nd	nd	nd	78,2 €	73,8 €	84,1 €	79,5 €	77,4 €	82,3 €	nd	+1,6%
Montserrat	nd	nd	nd	91,8 €	92,5 €	90,9 €	86,7 €	85,0 €	88,9 €	nd	-5,6%
P.N. de St. Llorenç de Munt	nd	nd	nd	93,1 €	92,3 €	94,2 €	79,0 €	77,9 €	80,5 €	nd	-15,1%
P.N. del Garraf, Olèrdola i Foix	nd	nd	nd	101,1 €	89,6 €	116,5 €	100,0 €	92,6 €	109,8 €	nd	-1,1%

A DESTACAR...

- El preu mitjà de l'habitació doble en establiments hotelers s'ha incrementat al 2023 respecte al 2022 en tots els municipis d'interior i a Pineda de Mar. Pel contrari ha baixat a tots els punts d'interès de parcs naturals i a Calella. Les diferències respecte les dades de 2022 són inferiors a $\pm 1\%$ a Castelldefels, Malgrat de Mar, Santa Susanna i Sitges.
- Si es comparen les dades amb les de 2019 el preu és superior en tots els punts d'interès de costa.

4.3. PREU DE COMERCIALIZACIÓ PER PUNTS D'INTERÈS TURÍSTIC

C (bungalow)

 Punts d'interès de costa
 Punts d'interès de costa urbana
 Punts d'interès d'interior
 Punts d'interès de parcs naturals

	Preu mitjà de comercialització									var. '23/'19		var. '23/'22	
	SS 2019	Lab.	Fest.	SS 2022	Lab.	Fest.	SS 2023	Lab.	Fest.				
Calella	nd	nd	nd	nd	nd	nd	nd	nd	nd	nd	nd	nd	nd
Castelldefels	nd	nd	nd	nd	nd	nd	nd	nd	nd	nd	nd	nd	nd
Malgrat de Mar	74,8 €	89,0 €	55,9 €	71,6 €	76,4 €	65,3 €	91,2 €	90,6 €	91,9 €	+21,8%	+27,2%		
Pineda de Mar	73,0 €	60,0 €	90,3 €	91,2 €	76,5 €	110,9 €	114,3 €	90,2 €	146,4 €	+56,6%	+25,3%		
Santa Susanna	nd	nd	nd	nd	nd	nd	nd	nd	nd	nd	nd	nd	nd
Sitges	nd	nd	nd	nd	nd	nd	nd	nd	nd	nd	nd	nd	nd
L'Hospitalet de Llobregat	-	-	-	-	-	-	-	-	-	-	-	-	-
Cardona	-	-	-	-	-	-	-	-	-	-	-	-	-
Granollers	-	-	-	-	-	-	-	-	-	-	-	-	-
Vic	-	-	-	-	-	-	-	-	-	-	-	-	-
Montserrat	nd	nd	nd	79,8 €	76,5 €	84,2 €	106,8 €	108,1 €	105,0 €	nd	+33,8%		
P.N. de St. Llorenç de Munt	nd	nd	nd	nd	nd	nd	nd	nd	nd	nd	nd	nd	nd
P.N. del Garraf, Olèrdola i Foix	nd	nd	nd	86,7 €	72,5 €	105,6 €	87,3 €	86,0 €	89,0 €	nd	+0,7%		

A DESTACAR...

- No es disposa del preu de comercialització de bungalows en càmpings de masses punts d'interès turístic. De les possibles comparacions amb el mateix període al 2022 i 2019 els preus són superiors durant la Setmana Santa de 2023 a Malgrat de Mar, Pineda de Mar i Montseny. Els preus dels bungalows dels càmpings del Parc Natural del Garraf, Olèrdola i Foix és pràcticament idèntic al 2023 que durant la Setmana Santa de 2022.

4.3. PREU DE COMERCIALIZACIÓ PER PUNTS D'INTERÈS TURÍSTIC

C (parcel·la)

Punts d'interès de costa
Punts d'interès de costa urbana
Punts d'interès d'interior
Punts d'interès de parcs naturals

	Preu mitjà de comercialització									var. '23/'19	var. '23/'22
	SS 2019	Lab.	Fest.	SS 2022	Lab.	Fest.	SS 2023	Lab.	Fest.		
Calella	nd	nd	nd	nd	nd	nd	nd	nd	nd	nd	nd
Castelldefels	nd	nd	nd	nd	nd	nd	nd	nd	nd	nd	nd
Malgrat de Mar	28,8 €	28,3 €	29,5 €	19,6 €	19,8 €	19,4 €	21,3 €	21,4 €	21,1 €	-26,2%	+8,4%
Pineda de Mar	21,8 €	20,6 €	23,4 €	27,0 €	19,8 €	36,6 €	29,3 €	21,3 €	39,9 €	+34,3%	+8,4%
Santa Susanna	nd	nd	nd	nd	nd	nd	nd	nd	nd	nd	nd
Sitges	nd	nd	nd	nd	nd	nd	nd	nd	nd	nd	nd
L'Hospitalet de Llobregat	-	-	-	-	-	-	-	-	-	-	-
Cardona	-	-	-	-	-	-	-	-	-	-	-
Granollers	-	-	-	-	-	-	-	-	-	-	-
Vic	-	-	-	-	-	-	-	-	-	-	-
Montserrat	nd	nd	nd	17,8 €	18,7 €	16,5 €	22,7 €	20,9 €	25,2 €	nd	+28,0%
P.N. de St. Llorenç de Munt	nd	nd	nd	nd	nd	nd	nd	nd	nd	nd	nd
P.N. del Garraf, Olèrdola i Foix	nd	nd	nd	17,5 €	16,5 €	18,8 €	19,0 €	17,8 €	20,6 €	nd	+8,6%

A DESTACAR...

- Igual que en el cas del preu de comercialització dels bungalows en càmpings, tampoc es disposa d'informació sobre el preu de comercialització de parcel·les en càmpings en masses punts d'interès turístic.
Es disposa de dades de Malgrat de Mar, Pineda de Mar, Parc Natural del Montseny i Parc Natural del Garraf, Olèrdola i Foix i en tots els casos els preus de la Setmana Santa de 2023 són superiors als de la Setmana Santa de 2022.
- Només Malgrat de Mar i Pineda de Mar pot comparar les dades de preus de parcel·les en càmpings amb el 2019. En el primer cas aquests preus són inferiors al 2023 i en el segon cas els preus de 2023 superen els de 2019.

4.3. PREU DE COMERCIALIZACIÓ PER PUNTS D'INTERÈS TURÍSTIC

TR (casa)

Punts d'interès de costa
Punts d'interès de costa urbana
Punts d'interès d'interior
Punts d'interès de parcs naturals

	Preu mitjà de comercialització									var. '23/'19		var. '23/'22	
	SS 2019	Lab.	Fest.	SS 2022	Lab.	Fest.	SS 2023	Lab.	Fest.				
Calella	-	-	-	-	-	-	-	-	-	-	-	-	-
Castelldefels	-	-	-	-	-	-	-	-	-	-	-	-	-
Malgrat de Mar	-	-	-	-	-	-	-	-	-	-	-	-	-
Pineda de Mar	-	-	-	-	-	-	-	-	-	-	-	-	-
Santa Susanna	-	-	-	-	-	-	-	-	-	-	-	-	-
Sitges	-	-	-	-	-	-	-	-	-	-	-	-	-
L'Hospitalet de Llobregat	-	-	-	-	-	-	-	-	-	-	-	-	-
Cardona	nd	nd	nd	209,0 €	167,8 €	264,0 €	307,8 €	255,8 €	377,1 €	nd	+47,2%		
Granollers	-	-	-	-	-	-	-	-	-	-	-	-	-
Vic	nd	nd	nd	nd	nd	nd	nd	nd	nd	nd	nd	nd	nd
Montseny	nd	nd	nd	158,7 €	156,9 €	161,2 €	213,3 €	218,2 €	206,7 €	nd	+34,4%		
P.N. de St. Llorenç de Munt	nd	nd	nd	191,7 €	168,5 €	222,6 €	256,0 €	244,2 €	271,8 €	nd	+33,6%		
P.N. del Garraf, Olèrdola i Foix	nd	nd	nd	193,8 €	171,6 €	223,3 €	210,0 €	220,6 €	195,8 €	nd	+8,4%		

A DESTACAR...

- En casos turisme rural tenim els preus per als tres punts d'interès turístic que formen part d'un Parc Natural i al municipi de Cardona. En tots els casos els preus del 2023 són significativament superiors als de 2022, situant-se per sobre dels 200€ en tots els casos.

4.3. PREU DE COMERCIALIZACIÓ PER PUNTS D'INTERÈS TURÍSTIC

TR (hab.)

Punts d'interès de costa
Punts d'interès de costa urbana
Punts d'interès d'interior
Punts d'interès de parcs naturals

	Preu mitjà de comercialització									var. '23/'19		var. '23/'22	
	SS 2019	Lab.	Fest.	SS 2022	Lab.	Fest.	SS 2023	Lab.	Fest.				
Calella	-	-	-	-	-	-	-	-	-	-	-	-	-
Castelldefels	-	-	-	-	-	-	-	-	-	-	-	-	-
Malgrat de Mar	-	-	-	-	-	-	-	-	-	-	-	-	-
Pineda de Mar	-	-	-	-	-	-	-	-	-	-	-	-	-
Santa Susanna	nd	nd	nd	nd	nd	nd	nd	nd	nd	nd	nd	nd	nd
Sitges	-	-	-	-	-	-	-	-	-	-	-	-	-
L'Hospitalet de Llobregat	-	-	-	-	-	-	-	-	-	-	-	-	-
Cardona	nd	nd	nd	nd	nd	nd	nd	nd	nd	nd	nd	nd	nd
Granollers	-	-	-	-	-	-	-	-	-	-	-	-	-
Vic	nd	nd	nd	nd	nd	nd	nd	nd	nd	nd	nd	nd	nd
Montseny	nd	nd	nd	68,0 €	68,4 €	67,4 €	58,1 €	66,3 €	47,1 €	nd	-14,6%	nd	nd
P.N. de St. Llorenç de Munt	nd	nd	nd	nd	nd	nd	nd	nd	nd	nd	nd	nd	nd
P.N. del Garraf, Olèrdola i Foix	nd	nd	nd	82,7 €	80,0 €	86,3 €	81,0 €	81,2 €	80,7 €	nd	-2,1%	nd	nd

A DESTACAR...

- En el cas de les habitacions en turisme rural, les dades de que es disposa per la Setmana Santa de 2023 són només les dels punts d'interès del Parc natural del Montseny i del Parc Natural del Garra, Olèrdola i Foix. Aquestes dades es poden comparar amb les de la Setmana Santa de 2022 i els preus són inferiors en aquest darrer any.

5. DESTACATS

5. RESULTATS DESTACATS

Comparació 2023 vs. 2022

A DESTACAR...

- **A nivell general**, comparant les dades de l'Entorn de Barcelona durant la Setmana Santa de 2023 amb les del 2022, al 2023 s'obtenen
 - valors d'oferta oberta molt similars als de l'any anterior,
 - valors d'ocupació de places i nombre de pernотacions superiors en establiments hotelers i càmpings (en turisme rural són pràcticament iguals a les de 2022)
 - fort increment en els preus de les parcel·les dels càmpings i les cases rurals, un increment més tímid en els bungalows dels càmpings i les habitacions dobles dels establiments hotelers i una petita baixada en els preus de les habitacions dobles de turisme rural.
- **Per comarques** el comportament és semblant al del total de l'Entorn de Barcelona on les diferències més importants s'observen a:
 - Oferta oberta: l'increment més important és en els establiments hotelers de l'Alt Penedès (+11,5%) i hi ha molt poques baixades i molt febles (màxim d'un -3%).
 - Ocupació de les places obertes: increment o petites baixades en establiments hotelers a excepció de Garraf (-5,1pp) i Berguedà (-3,2pp), en càmpings increment a totes les comarques analitzades i un petit descens al Berguedà (-1,1pp) i en establiments de turisme rural sí s'observa unes dades d'ocupació de places obertes inferiors a les de 2022 a gairebé totes les comarques amb tímides pujades al Maresme, Berguedà, Osona i Vallès Oriental.
 - Nombre de pernотacions: creix a gairebé totes les comarques en establiments hotelers (menys al Berguedà i Garraf), a totes les comarques de les que es disposa de dades en càmpings i en turisme rural les dades baixen considerablement a les comarques de l'Anoia, el Moianès, el Bages i el Garraf.
 - Finalment els preus mitjans de comercialització són més alts en generals a totes les comarques i a tots els tipus d'establiments i només es registren preus significativament més baixos en els bungalows dels càmpings del Berguedà (-11,7%) i el Garraf (-14,8%), les parcel·les dels càmpings del Garraf (-26,0%) i les habitacions dobles en establiments de turisme rural del Moianès (-13,7%) i Osona (-21,5%).

5. RESULTATS DESTACATS

Comparació 2023 vs. 2019

A DESTACAR...

- **Comparant els resultat de la Setmana Santa de 2023 amb els del període de pre-pandèmia 2019**, les dades del 2023 són generalment superiors i només queden significativament per sota (amb descensos superiors al -5% o als -5pp) en:
 - L'oferta oberta en establiments hotelers de l'Alt Penedès i en establiments de turisme rural al Vallès Oriental.
 - L'ocupació del Vallès Oriental, Garraf, Vallès Occidental i Alt Penedès en establiments hotelers; i Moianès, Maresme, Alt Penedès i Garraf en establiments de turisme rural.
 - El nombre de pernотacions obté valors inferiors als del 2019 en els establiments hotelers de l'Alt Penedès, el Vallès Oriental, el Garraf i el Maresme i en totes les comarques de les que es disposava de dades al 2019 en establiments de turisme rural.
 - Els preus de comercialització només són inferiors als de 2019 en els bungalows dels càmpings del Garraf, les cases rurals del Moianès i les habitacions dobles en cases rurals de l'Alt Penedès.

5. RESULTATS DESTACATS



Establiments hotelers

A DESTACAR...

- L'oferta de places obertes en els establiments hotelers és la més baixa de les tipologies d'allotjament analitzades amb un percentatge d'obertura del 78,4%, valor pràcticament idèntic al de l'any passat (76,9%).
- Pel contrari, obté el percentatge d'ocupació més alt, amb un 66,3% i aquí sí que té un increment més important respecte la dada del 2022 (61,7%). És el tipus d'allotjament amb menys diferència d'ocupació entre els dies laborables (59,6%) i els festius (75,2%).
- També obté el major nombre de pernотacions, situant-se per sobre de les 250.000 sumant tots els dies de Setmana Santa i amb una xifra lleugerament superior en els 4 dies laborables que en els 3 festius. L'increment respecte la Setmana Santa de 2022 és d'un 10%.
- El preu mitjà de comercialització només és un 1,8% superior al de la Setmana Santa anterior situant-se en 86,2€, valor molt similar als 87,8€ dels bungalows dels càmpings o les habitacions dobles del turisme rural amb 89,6€. La diferència de preu entre els dies laborables i els festius no arriba als 10€ (82,7€ en laborable i 90,8€ en festiu).

5. RESULTATS DESTACATS



Càmpings

A DESTACAR...

- Les places obertes en càmpings és molt alta amb un 94,0% del total de places a l'Entorn de Barcelona durant la Setmana Santa de 2023. Aquesta xifra és pràcticament idèntica a la del mateix període de 2022.
- L'ocupació de les places obertes segueix a la dels establiments hotelers amb un 58,8%, gairebé 7 punts percentuals superior a la de 2022. En aquest tipus d'establiment la diferència d'ocupació entre els laborables (48,2%) i els festius (73,0%) és superior a la dels establiments hotelers però no tant acusada com en els establiments de turisme rural.
- El nombre de pernoctacions gairebé arriba a les 200.000 i en aquest cas les pernoctacions en dia festiu (103.300) superen a les de dia laborable (89.752). És la pujada més important si es comparen les dades amb les de 2022 amb un increment de gairebé el 12%.
- El preu mitjà de comercialització puja gairebé un 5% en els bungalous i gairebé un 30% en les parcel·les si es comparen les dades amb les de 2022. El preu dels dies festius és més alt a la dels laborables en els dos casos i la mitjana de preu durant la Setmana Santa de 2023 és de 87,8€ els bungalous i 22,6€ les parcel·les en càmpings.

5. RESULTATS DESTACATS



Turisme rural

A DESTACAR...

- El turisme rural és el tipus d'establiment amb menor pes (menor nombre de places) a l'Entorn de Barcelona.
- Obté unes dades lleugerament per sota de les del 2022 en els indicadors d'oferta oberta (-1,6pp), ocupació (-0,6pp) i pernотacions (-2,3%). En preu també té una petita baixada en les habitacions dobles (-4,0%) i pel contrari una forta pujada en el lloguer de cases completes (+30,4%).
- Pel fa al nombre total de places obertes durant la Setmana Santa 2022 el valor es troba per sobre del 90%.
- L'ocupació és del 43,6%, valor més baix dels tres tipus d'allotjament analitzats en aquest informe. L'ocupació en laborable encara és més baix (25,1%) i en festiu s'incrementa (68,3%) i la diferència no és tant notòria si es compara amb els càmpings o els establiments hotelers.
- Arriba a les 13.296 pernотacions durant les dates analitzades i els tres dies festius obtenen gairebé el doble de pernотacions que els quatre dies laborables.
- El preu mitjà de comercialització de les cases de turisme rural és el més alt dels establiments estudiats amb 210,7€ i s'ha incrementat notablement respecte les dades de la Setmana Santa de 2022 (+30,4%). Els dies festius el preu és més de 35€ superior al dies laborables. Pel contrari, el preu de les habitacions en turisme rural baixa un 4% respecte la dada de 2022 situant-se pròxim als 90€. La diferència de preu entre festius i laborables és de 15€, preu superior els dies festius.