



**LAB**  
**TURISME**

**BALANÇ ESTIU 2023**

**Activitat turística a  
l'Entorn de Barcelona**

Document elaborat pel Laboratori de  
Turisme Gerència de Serveis de Turisme  
Diputació de Barcelona  
*Octubre 2023*



## CONTINGUT

	Pàgina
0. <u>CONTEXT I RESUM DE RESULTATS</u>	4
1. <u>OFERTA OBERTA</u>	7
2. <u>PRINCIPALS RESULTATS DE L'ACTIVITAT EN L'ALLOTJAMENT</u>	15
3. <u>PROCEDÈNCIA DEL TURISTA</u>	45
4. <u>RESULTATS ENQUESTA QUALITATIVA BALANÇ TEMPORADA</u>	51
5. <u>PREU MITJÀ DE COMERCIALITZACIÓ</u>	55
6. <u>PERFIL DEL TURISTA</u>	60
7. <u>MERCAT LABORAL TURÍSTIC</u>	64
<u>FONTS</u>	66

## GLOSSARI

**Entorn de Barcelona:** *Correspon a la província de Barcelona menys la comarca del Barcelonès*

**Destinació Barcelona:** *Correspon a la província de Barcelona*

**H + P:** *Establiments Hotelers (Hotels + Pensions)*

**C:** *Càmpings*

**TR:** *Establiments de Turisme Rural*

**APT:** *Apartaments turístics*

**HUT:** *Habitatges d'Ús Turístic amb llicència*

# 0. CONTEXT I RESUM DE RESULTATS

## A DESTACAR...

### CONTEXT NACIONAL

Segons el darrer *Informe de perspectives turístiques del 3er trimestre de 2023 d'Exceltur*, l'estiu del 2023 accelera la positiva evolució de l'activitat turística a Espanya fins a un +17,3% en termes de PIB nominal, en gran mesura a causa del context inflacionista i del manteniment de la fortalesa de la demanda, que tanca amb un gran setembre que s'espera es mantingui al llarg de la tardor.

La demanda estrangera intensifica el seu creixement a l'estiu, principalment en termes de despesa (+15,8% jul-ago vs2019), per una despesa diària més gran en destinació (+16,3%) responent a l'augment dels preus, mentre els volums es mantenen en nivells de 2019 en turistes (+1,1%) i pernoctacions (0,8%), en un context de forta competència de les destinacions europees i de la Mediterrània oriental (Grècia, Marroc, Turquia i Portugal).

La bonança turística de l'estiu del 2023 s'estén pel conjunt de destinacions turístiques espanyoles, que registren nivells d'ingressos per sobre del 10% respecte dels assolits el 2019. El balanç és especialment positiu a les comunitats del nord menys exposades a les onades de calor (País Basc, Galícia, Astúries i Cantàbria), als destins insulars (Balears i Canàries) gràcies a la major fortalesa de la demanda estrangera, i els de la Costa Mediterrània (la Co. Valenciana +16,8%, Andalusia +16,0% i Catalunya +15,5%, dins un gran setembre i un allargament de la temporada.

Amb aquest escenari, l'**Informe de Balanç de l'activitat turística a l'estiu 2023 a l'Entorn de Barcelona** mostra uns resultats en aquest territori no tant optimistes tot i que sí hi ha un increment respecte l'any anterior en el nombre de viatgers i pernoctacions, sobretot en el turisme estranger. Algunes de les conclusions que podem apuntar són:

- **Durant l'estiu 2023 l'oferta oberta ha baixat discretament en tots els tipus d'establiments, respecte el mateix període de l'any anterior.** Aquesta baixada ha estat tant en nombre d'establiments com de places i aquestes dades segueixen quedant lluny de les que es van assolir l'estiu pre-pandèmia de 2019. La baixada més important ha estat en el nombre d'establiments hotelers.

**A DESTACAR...**

- **El que sí s'ha incrementat durant l'estiu de 2023 són el nombre de viatgers i de pernотacions. Durant el mes de juliol es produeixen pujades més importants que a l'agost.**

Aquest increment no ha estat generalitzat en tots els tipus d'establiments: mentre establiments hotelers i càmpings registren increments entre el 4% i l'11% de turistes i pernотacions, en el turisme rural les xifres són negatives amb baixades del 6,6% dels turistes i del 4,5% de les pernотacions. La caiguda de viatgers en turisme rural ha estat força generalitzada en les províncies espanyoles que se solen comparar amb l'àmbit de l'Entorn de Barcelona (província de Barcelonès menys la comarca del Barcelonès).

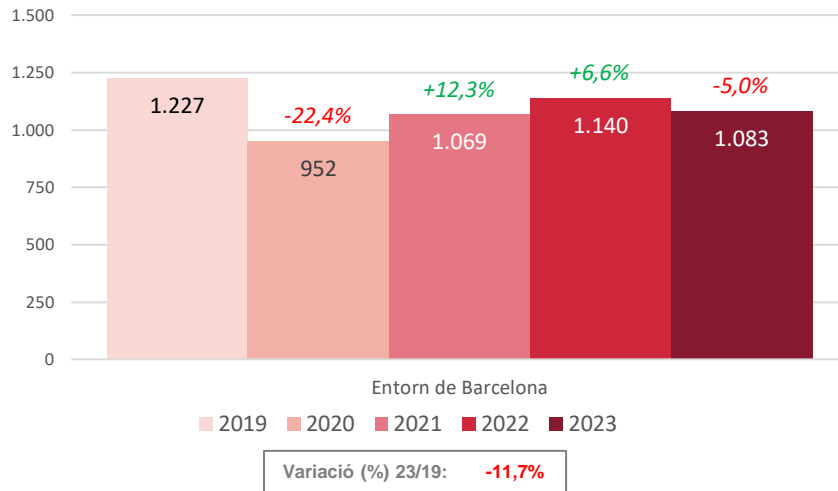
Si es comparen les dades amb les de l'estiu 2019, de forma general es pot dir que s'ha incrementat el nombre de turistes però que encara no s'han assolit les xifres en nombre de pernотacions.

- **El pes que tenia el mercat estranger se segueix recuperant** durant l'estiu de 2023: el 42,7% del total dels turistes rebuts a les comarques de Barcelona provenien del mercat domèstic (Espanya) i el 57,3% del mercat estranger. Aquests valors se situen més propers encara als del 2019, que els que es van obtenir durant l'estiu del 2022.
- El 50% de les destinacions de l'Entorn de Barcelona consideren que **la temporada d'estiu 2023 ha estat més positiva que la del 2022**. El 94% de les destinacions considera que **la temporada de tardor 2023 seguirà igual o millor que la del 2022**, però només el 69% pensa que serà millor que la del 2019.
- La variació en el **preu de comercialització** durant l'estiu del 2023 respecte el mateix període de l'any anterior no és uniforme en els tipus d'establiments estudiats. Mentre en càmpings el preu de la parcel·la s'incrementa un 10,3%, en hotels l'increment del preu de l'habitació doble és només del 2,4%; i en turisme rural es produeix una baixada tot i que molt feble del -0,5% en el preu de l'habitació doble. Si es comparen les dades amb les de l'estiu 2019 aquí sí que s'obtenen preus més alts en tots d'establiments i en comarques.
- En l'anàlisi del perfil del turista s'observa un **manteniment en la proporció de viatgers per motiu del viatge**, on l'oci és el principal motiu de visita dels turistes allotjats a l'Entorn de Barcelona. El **vehicle propi** segueix sent el principal mitjà de transport escollit per arribar a la destinació seguit per l'**avió**. La **contractació directa** (tant de l'allotjament com del transport) torna a baixar respecte els dos anys anteriors (tot i així, encara obté valors superiors als del 2019). La despesa cau en totes les partides i la caiguda més alta es troba en el cost del transport per arribar a la destinació.
- Pel que fa al **nombre d'aturats** dels sectors turístic a l'Entorn de Barcelona, al 2023 s'obtenen unes dades molt lleugerament per sota de les de 2022, any que ja es van obtenir les dades més baixes dels anys amb les que es compara.

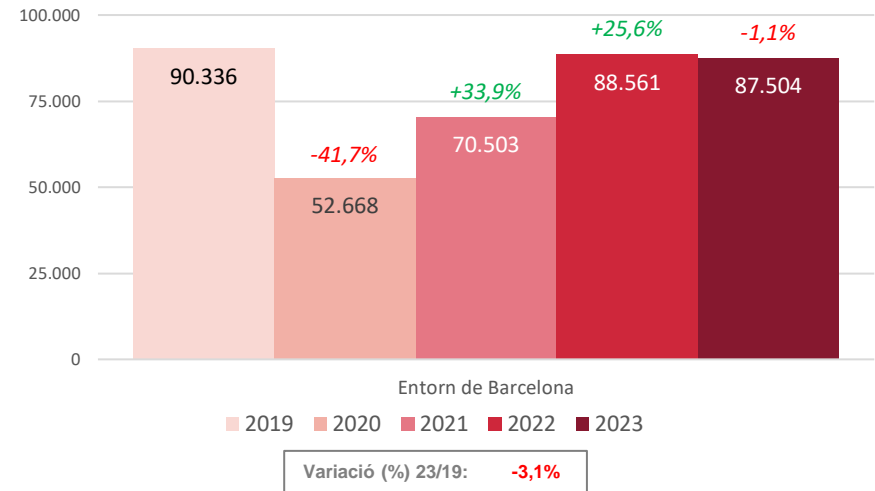
# 1. OFERTA OBERTA

## 1.1. OFERTA OBERTA A L'ENTORN DE BARCELONA. TOTALS ACUMULAT

Nombre d'Establiments\*



Nombre de Places\* \*\*



### A DESTACAR...

- Tant el nombre d'establiments com el nombre de places obertes (en comercialització) de l'Entorn de Barcelona (província menys el Barcelonès), ha perdut pes durant els mesos d'estiu de 2023 respecte el mateix període de 2022 i segueix sense arribar al nivell de les dades de 2019.
- La baixada més notable comparant juliol i agost de 2023 amb el 2022 es produeix en el nombre d'establiments oberts. El nombre de places pateix un retrocés més discret.

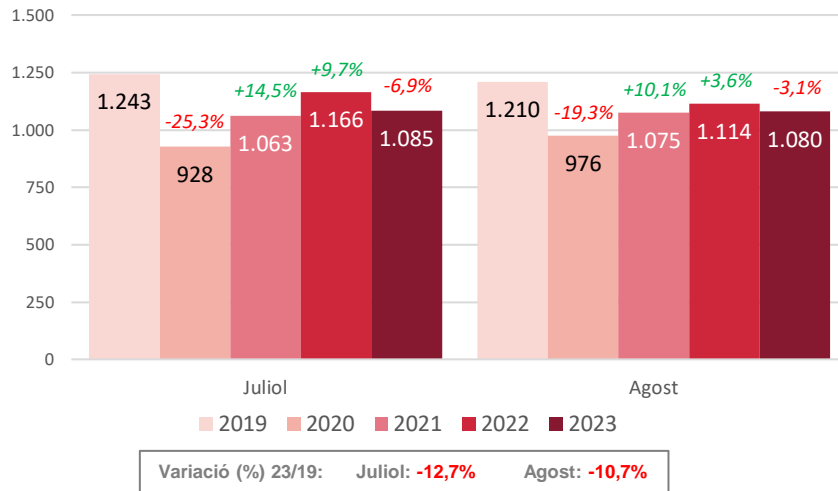
\* Mitjana Juliol + Agost en establiments hotelers, càmpings i turisme rural. Dades provisionals 2023.

\*\* Per càmpings la dada és de nombre de parcel·les.

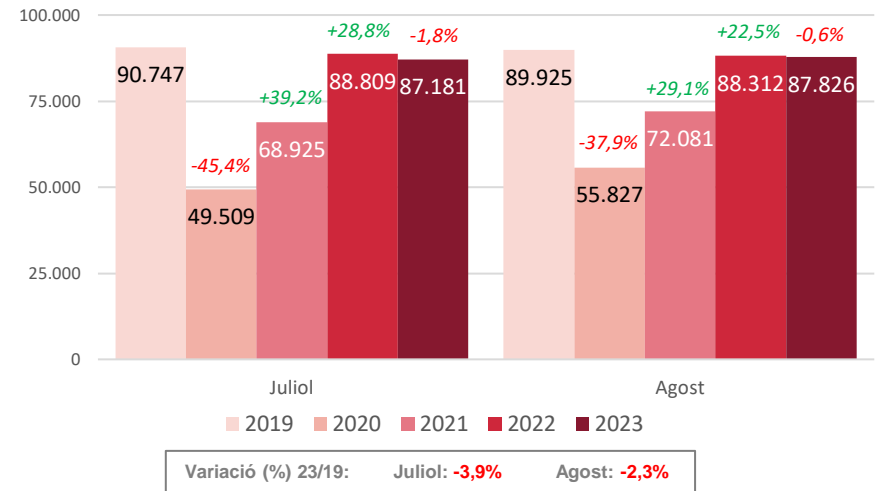


## 1.1. OFERTA OBERTA A L'ENTORN DE BARCELONA. TOTALS

Nombre d'Establiments\*



Nombre de Places\* \*\*



### A DESTACAR...

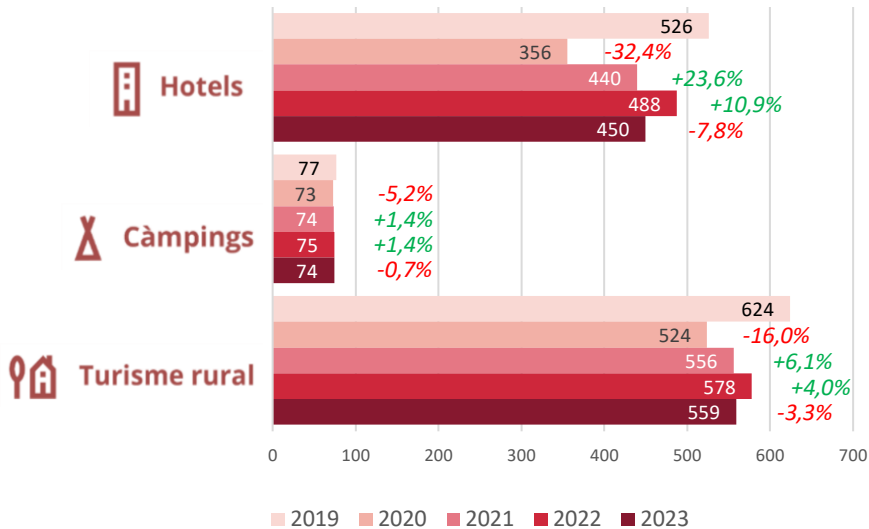
- La baixada del nombre d'establiments i places obertes al 2023 respecte el 2022 ha estat lleugerament superior al juliol que a l'agost.
- En cap dels dos mesos es recuperen les dades d'establiments i places obertes respecte de l'estiu pre-pandèmia 2019.

\* En establiments hotelers, càmpings i turisme rural. Dades provisionals 2023.

\*\* Per càmpings la dada és de nombre de parcel·les.

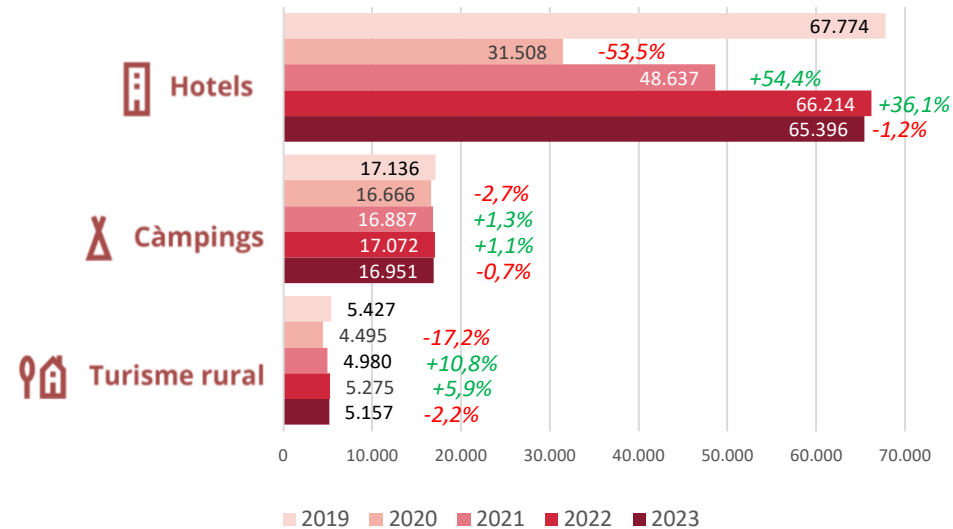
# 1.1. OFERTA OBERTA A L'ENTORN DE BARCELONA. TIPOLOGIES D'ALLOTJAMENT

Nombre d'Establiments\*



Variació (%) 23/19: Hotels: **-14,5%** Càmpings: **-3,3%** Turisme rural: **-10,4%**

Nombre de Places\* \*\*



Variació (%) 23/19: Hotels: **-3,5%** Càmpings: **-1,1%** Turisme rural: **-5,0%**

## A DESTACAR...

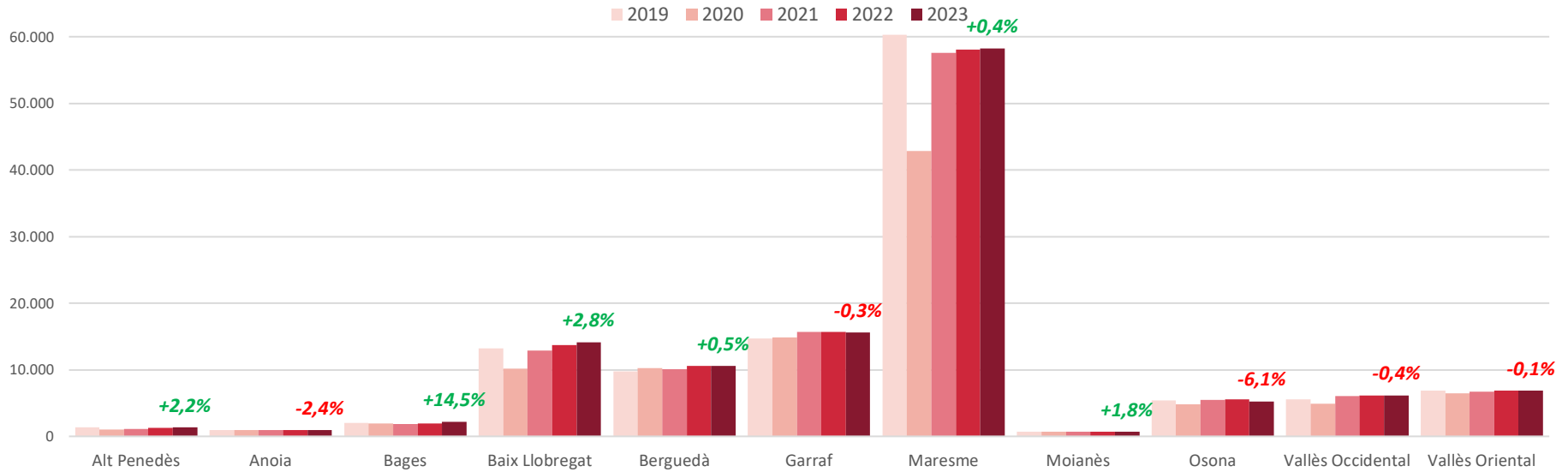
- Per tipologies d'establiments les caigudes més importants es produeixen en establiments hotelers i en places de turisme rural. Als càmpings la variació és molt petita i es podria dir que es manté gairebé estable el nombre d'establiments i places durant l'estiu 2023 respecte del 2022.
- En cap cas s'obtenen valors superiors als del 2019 i les baixades menys destacades són en els càmpings.

\* Mitjana Juliol i Agost, en establiments hotelers, càmpings i turisme rural. Dades provisionals 2023.

\*\* Per càmpings la dada és de nombre de parcel·les.

## 1.2. OFERTA OBERTA GLOBAL A LES COMARQUES DE BARCELONA

Nombre de Places\*

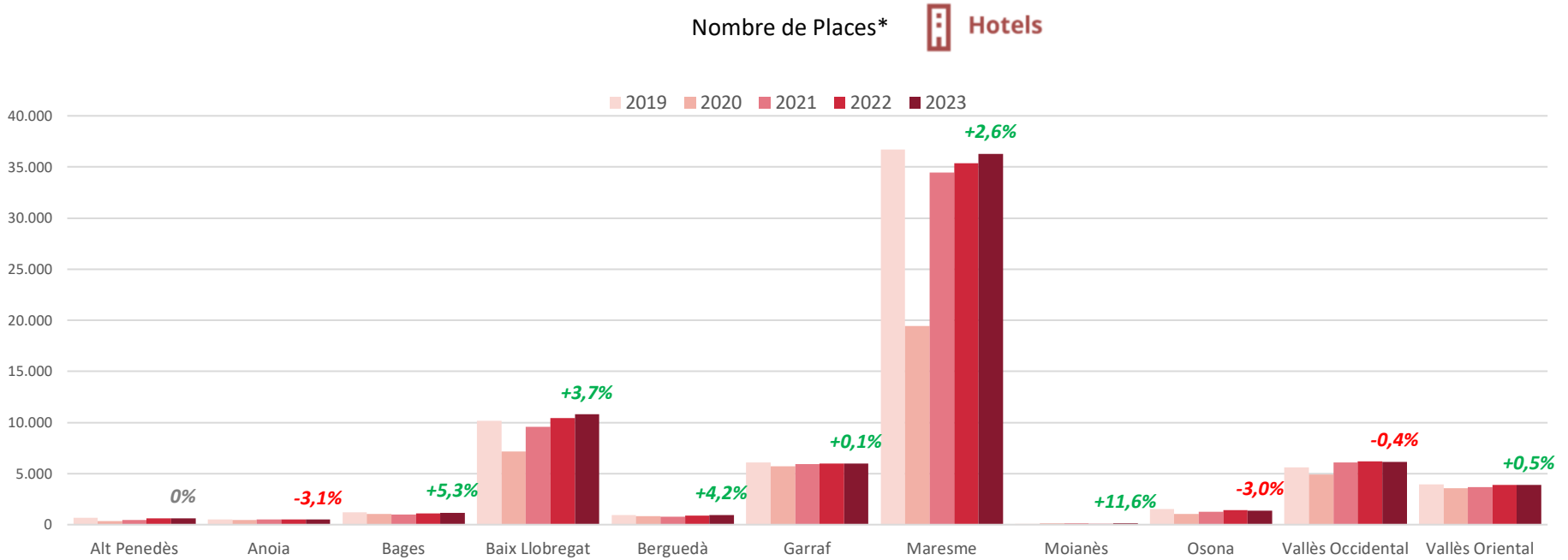


Variació (%) 23/19: Alt P. **+0,7%** Anoia **-3,9%** Bages **+7,1%** Baix L.L. **+7,1%** Berguedà **+8,9%** Garraf **+6,5%** Maresme **-3,4%** Moianès **+1,1%** Osona **-3,2%** V.Occid. **+9,8%** V.Or. **-0,2%**

### A DESTACAR...

- Al 2023 la majoria de comarques mantenen l'oferta oberta global del 2022, amb variacions que se situen per sota del +/-3%. Només cal destacar una pujada del 14,5% al Bages i un descens del 6,1% a Osona.
- Si es comparen les dades de l'estiu 2023 amb les de l'estiu 2019 s'obtenen variacions desiguals entre comarques. Han incrementat l'oferta amb percentatges per sobre del 5% les comarques del Bages, Baix Llobregat, Berguedà, Garraf i Vallès Occidental.

## 1.2. OFERTA OBERTA EN ESTABLIMENTS HOTELERS A LES COMARQUES DE BARCELONA

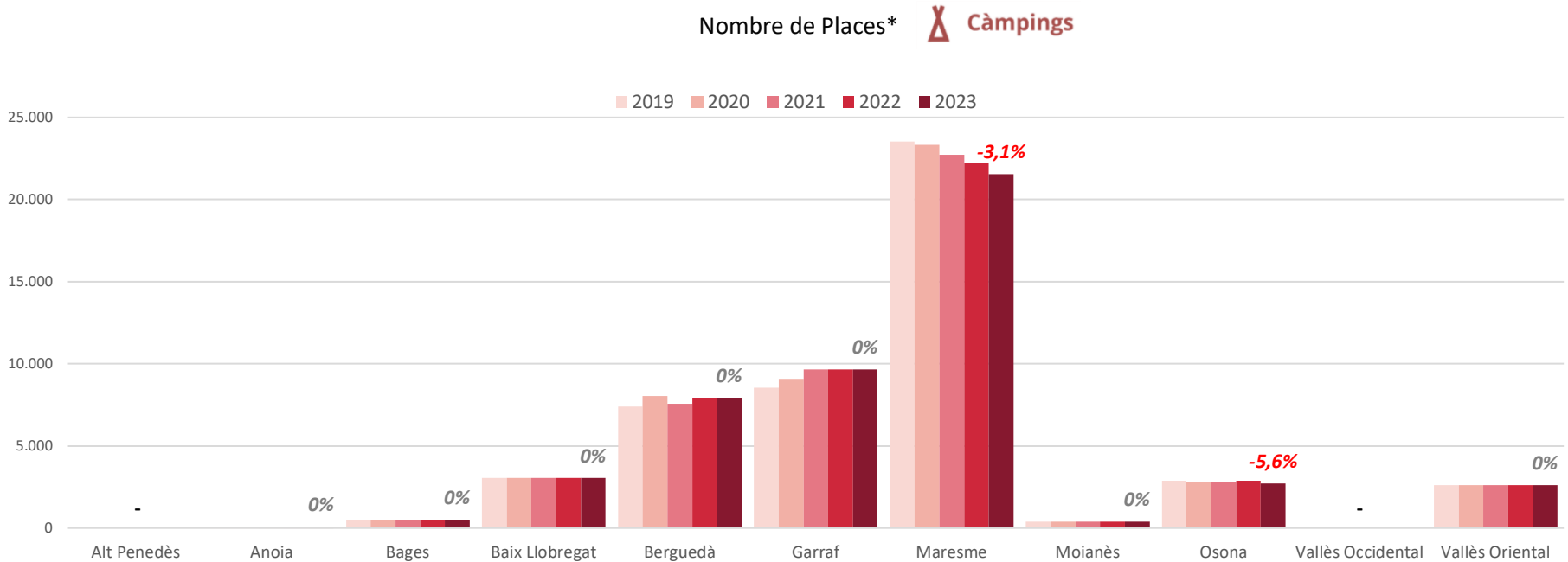


Variació (%) 23/19: Alt P. -4,7% Anoia -4,2% Bages -1,8% Baix LI. +6,3% Berguedà -2,6% Garraf -1,9% Maresme -1,1% Moianès +16,8% Osona -8,9% V.Occid. +10,0% V.Or. -1,2%

### A DESTACAR...

- Comparant les dades de l'estiu 2023 amb les de l'estiu 2022, l'oferta de places en establiments hotelers s'ha mantingut o ha incrementat a totes les comarques menys a l'Anoia i Osona. Si es comparen les dades amb l'estiu 2019 les xifres segueixen sent inferiors a totes les comarques menys al Baix Llobregat, el Moianès i el Vallès Occidental.

## 1.2. OFERTA OBERTA EN CÀMPINGS A LES COMARQUES DE BARCELONA




Variació (%) 23/19:	Anoia <b>+200,0%</b>	Bages 0%	Baix Llobregat 0%	Berguedà <b>+7,4%</b>	Garraf <b>+13,2%</b>	Maresme <b>-8,4%</b>	Moianès 0%	Osona <b>-5,6%</b>	Vallès Oriental 0%
---------------------	----------------------	----------	-------------------	-----------------------	----------------------	----------------------	------------	--------------------	--------------------

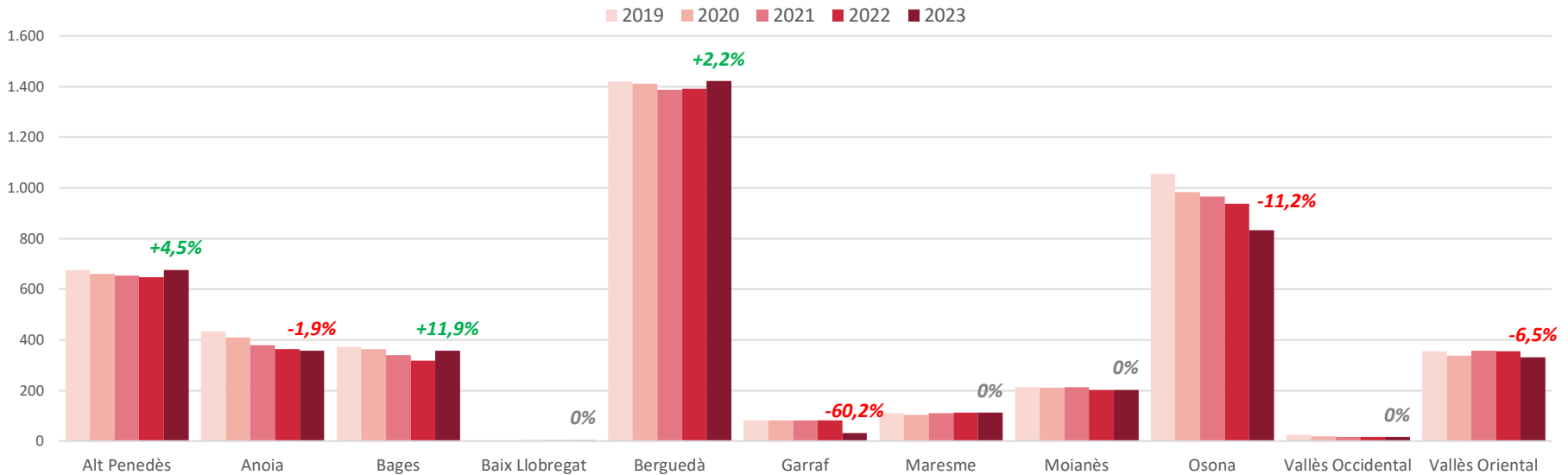
### A DESTACAR...

- Com cada any, l'oferta de places als càmpings es manté força estable. Destacar una gradual baixada de les places al Maresme i una baixada puntual a Osona. En aquestes dues comarques, la diferència de places durant l'estiu del 2023 respecte l'estiu de 2022 ha estat d'una disminució de 700 places al Maresme i 162 a Osona.

\* Mitjana Juliol + Agost en càmpings. Dades provisionals 2023.

## 1.2. OFERTA OBERTA EN TURISME RURAL A LES COMARQUES DE BARCELONA

Nombre de Places\*  Turisme rural



Variació (%) 23/19: Alt P. 0% Anoia -17,6% Bages -4,0% Baix LI. -ND- Berguedà +0,1% Garraf -60,2% Maresme +1,8% Moianès -4,7% Osona -21,1% V.Occid. -38,5% V.Or. -6,5%

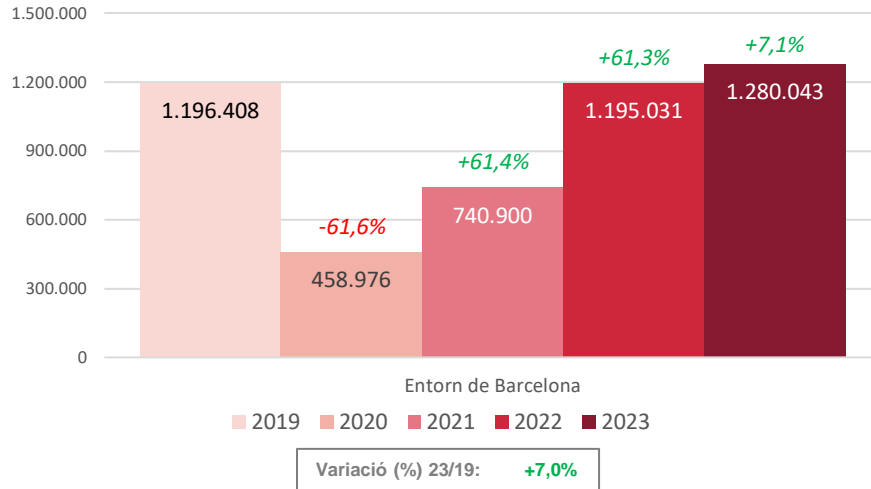
### A DESTACAR...

- L'oferta de places en turisme rural també es manté força estable l'estiu de 2023 si es comparen les dades amb el mateix període de l'any anterior. Remarcar un increment en el nombre de places a Bages, Alt Penedès i Berguedà i unes baixades importants al Vallès Oriental, Osona i en especial al Garraf.

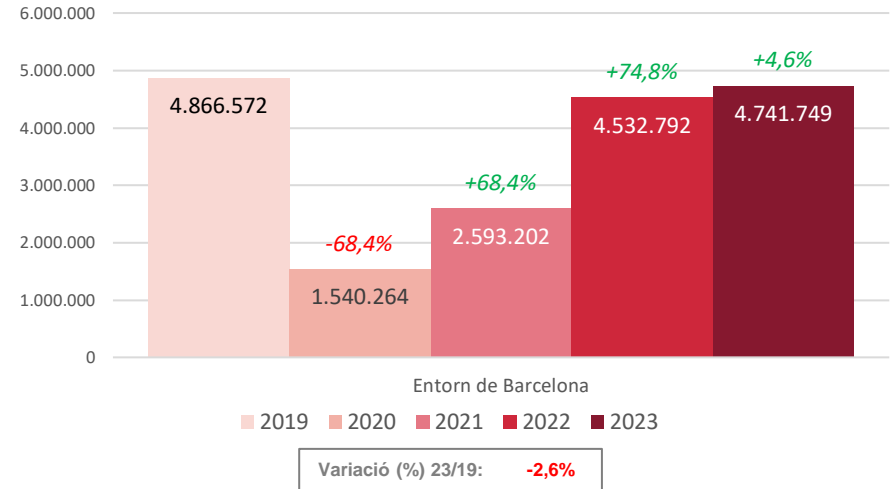
## 2. PRINCIPALS RESULTATS DE L'ACTIVITAT EN L'ALLOTJAMENT

## 2.1. VIATGERS I PERNOCTACIONS A L'ENTORN DE BARCELONA. TOTALS ACUMULAT

Nombre de Viatgers\*



Nombre de Pernoctacions\*



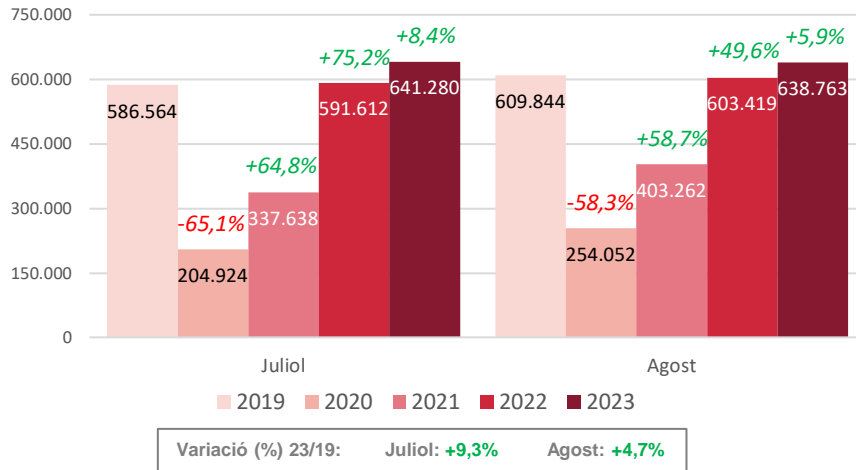
### A DESTACAR...

- El nombre de viatgers i de pernoctacions de l'Entorn de Barcelona (província menys el Barcelonès), segueix augmentant durant els mesos d'estiu de 2023 respecte l'estiu anterior però amb increments molt més baixos que els dos anys anteriors. Tant en viatgers com en pernoctacions, l'increment al 2023 ha estat per sota del 8%.
- Comparant les dades amb les de 2019, incrementen els turistes (+7,0%) però segueix sense recuperar-se el nombre de pernoctacions (-2,6%).

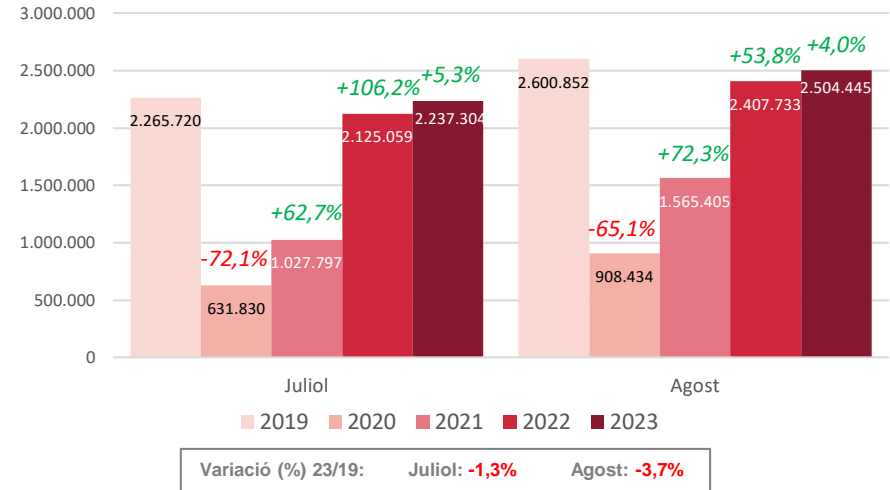


## 2.1. VIATGERS I PERNOCTACIONS A L'ENTORN DE BARCELONA. TOTALS

Nombre de Viatgers\*



Nombre de Pernoctacions\*



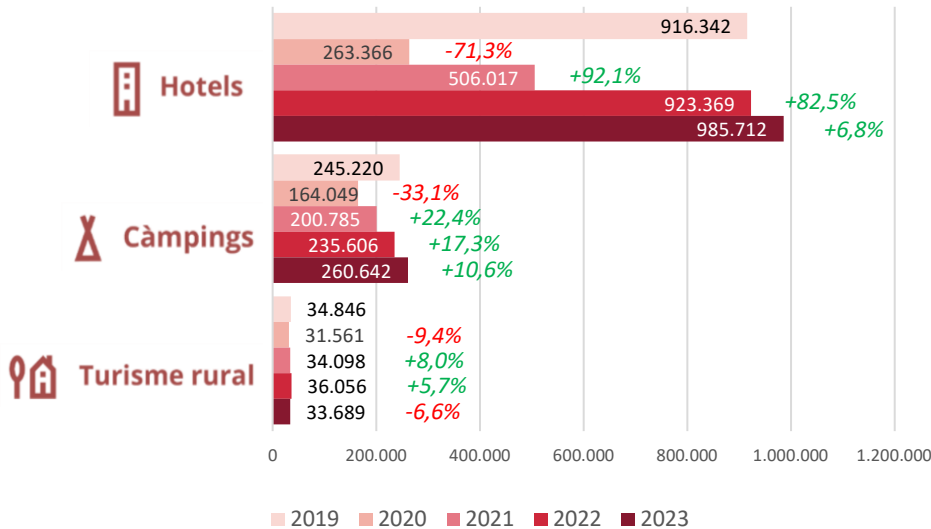
### A DESTACAR...

- Com ve passant en els darrers anys, l'increment en el nombre de turistes és més important al mes de juliol que a l'agost, tant si es comparen les dades de 2023 amb 2022 com amb el període pre-pandèmia 2019.
- El nombre de pernoctacions també té un creixement més elevat al juliol que a l'agost encara que en menor mesura que en el cas del nombre de turistes. Tot i els successius increments dels darrers anys, la dada de pernoctacions l'estiu de 2023 encara no arriba als nivells de l'estiu pre-pandèmia, tot i que no queda massa lluny.

\* En establiments hotelers, càmpings i turisme rural. Dades provisionals 2023.

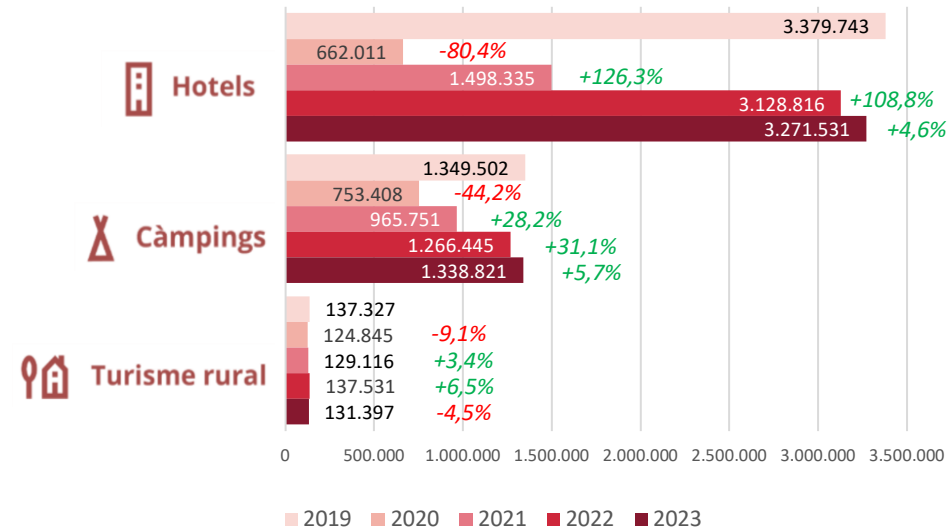
## 2.1. VIATGERS I PERNOCTACIONS A L'ENTORN DE BARCELONA. TIPOLOGIES D'ALLOTJAMENT

Nombre de Viatgers\*



Variació (%) 23/19: Hotels: **+7,6%** Càmpings: **+6,7%** Turisme rural: **-3,3%**

Nombre de Pernoctacions\*

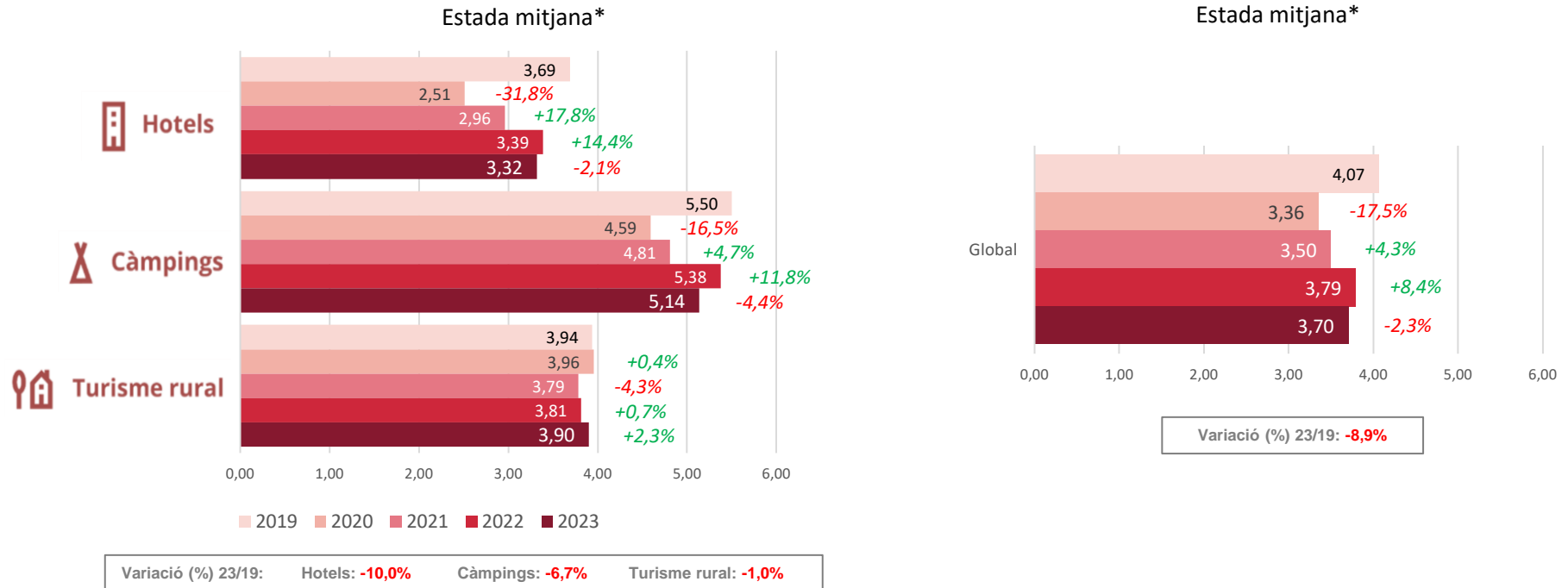


Variació (%) 23/19: Hotels: **-3,2%** Càmpings: **-0,8%** Turisme rural: **-4,3%**

### A DESTACAR...

- Establiments hotelers i càmpings segueixen creixent, tant en nombre de viatgers com de pernoctacions, durant l'estiu 2023 tot i que els percentatges de creixement s'han desaccelerat aquest estiu. En contraposició, el turisme rural queda enrere de les dades de l'estiu 2022, tant en viatgers com en pernoctacions.
- Respecte l'estiu de 2019 les úniques dades que queden per sobre són la del nombre de viatgers que arriba a establiments hotelers i càmpings.

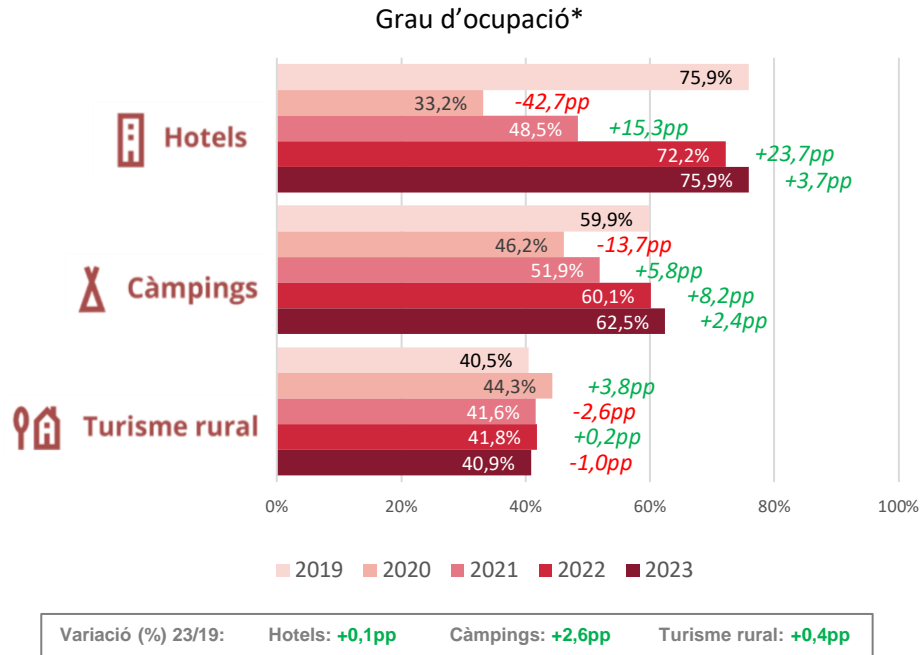
## 2.1. ESTADA MITJANA A L'ENTORN DE BARCELONA. TIPOLOGIES D'ALLOTJAMENT



### A DESTACAR...

- L'estada mitjana a hotels i càmpings baixa respecte les dades de l'estiu 2022 i segueix sense igualar les dades de l'estiu de 2019.
- La variació d'estada mitjana en el cas dels allotjaments de turisme rural és superior l'estiu 2023 respecte al del 2022 però tampoc arriba a les dades que es van obtenir l'estiu abans de la pandèmia de la COVID-19.

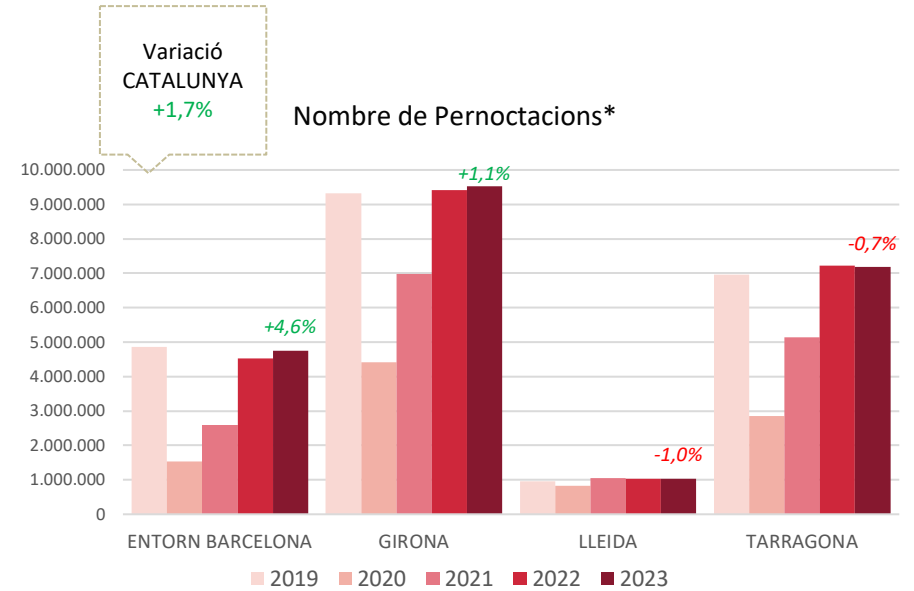
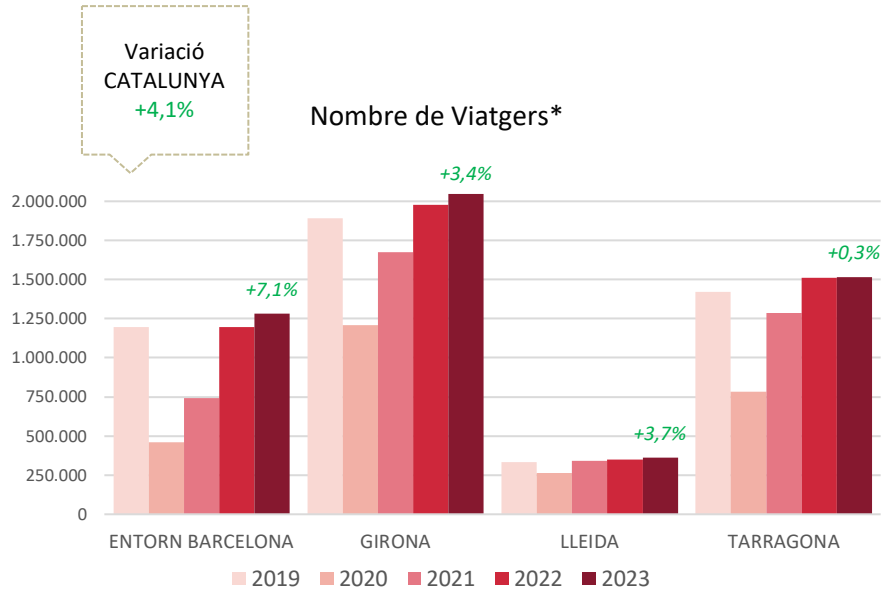
## 2.1. OCUPACIÓ A L'ENTORN DE BARCELONA. TIPOLOGIES D'ALLOTJAMENT



### A DESTACAR...

- El grau d'ocupació en establiments hotelers i càmpings torna a obtenir valors superiors als de l'estiu anterior, encara que amb increments més discrets.
- L'ocupació en el turisme rural és lleugerament inferior a la de l'estiu anterior amb una variació molt petita.
- Si es comparen les dades amb les de l'estiu 2019 les variacions són molt petites en tots els casos i positives en tots ells.

## 2.2. COMPARATIVA ENTORN I PROVÍNCIES DE CATALUNYA. TOTALS



Variació (%) 23/19: Entorn Barcelona: +7,0% Girona: +8,1% Lleida: +8,3% Tarragona: +6,7% CAT.: +5,1%

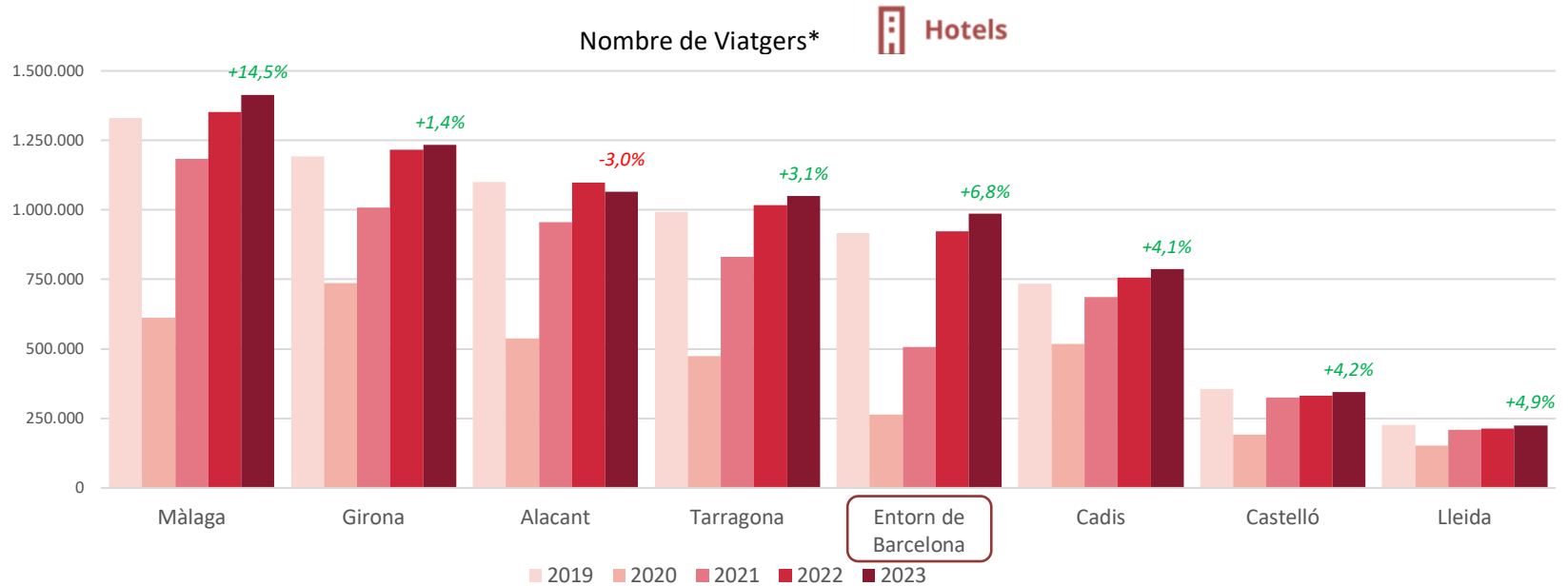
Variació (%) 23/19: Entorn Barcelona: -2,6% Girona: +2,1% Lleida: +6,5% Tarragona: +3,0% CAT.: +1,5%

### A DESTACAR...

- En el total de Catalunya els turistes s'han incrementat un 4,1% i les pernoctacions un 1,7% respecte les dades de l'any passat.
- L'increment més elevat, tant en nombre de turistes com de pernoctacions, respecte l'estiu 2022 el torna a protagonitzar l'Entorn de Barcelona.
- A totes les províncies s'obtenen dades de viatgers i pernoctacions més altes que l'estiu 2019 menys pel que fa al nombre de pernoctacions a l'Entorn de Barcelona que segueix sense recuperar les dades del període pre-pandèmia, tot i l'increment dels darrers anys.

## 2.2. COMPARATIVA ENTORN VS PROVÍNCIES D'ESPANYA. HOTELS

Variació PROVÍNCIES  
+2,8%



Variació (%) 23/19: Màlaga **+6,2%** Girona **+3,5%** Alacant **-3,2%** Tarragona **+5,8%** Entorn de Barcelona **+7,6%** Cadis **+7,2%** Castelló **-3,0%** Lleida **-0,9%** Variació províncies **+3,7%**

### A DESTACAR...

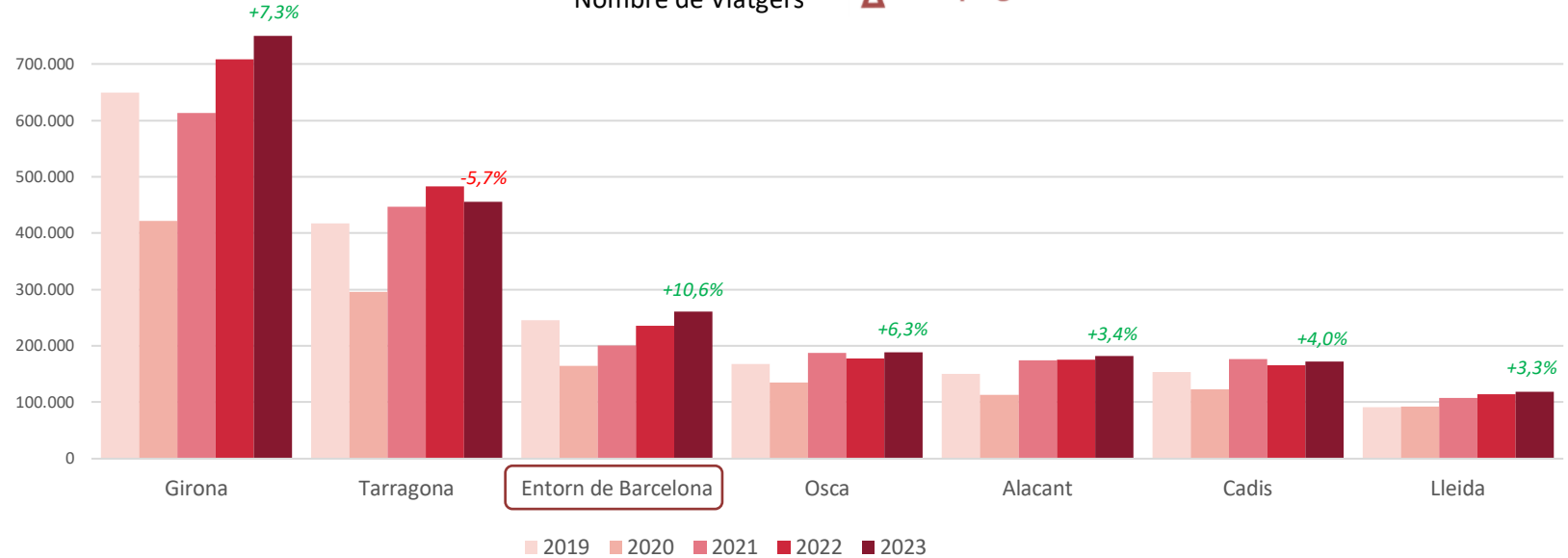
- En l'anàlisi de l'activitat hotelera a la resta d'Espanya, s'observa de nou a l'estiu del 2023 (igual que a l'estiu de 2022) un increment de les dades a gairebé totes les províncies amb major planta hotelera del país (sense comptar les províncies insulars), exceptuant Alacant (-3% en el nombre de viatgers). En termes percentuals, Màlaga, seguit de l'Entorn de Barcelona són els àmbits amb major creixement respecte les dades de 2022. Respecte a l'estiu pre-pandèmia, el 2023 supera les dades a totes les zones analitzades menys Alacant, Castelló i Lleida on encara es troben lleugerament per sota de l'estiu 2019.

## 2.2. COMPARATIVA ENTORN VS PROVÍNCIES D'ESPANYA. CÀMPINGS

Variació  
PROVÍNCIES  
**+3,7%**

Nombre de Viatgers\*

 Càmpings




Variació (%) 23/19: Girona **+17,0%** Tarragona **+9,2%** Entorn Barcelona **+6,3%** Osca **+12,1%** Alacant **+21,2%** Cadis **+12,3%** Lleida **+30,0%** Variació províncies **+14,0%**

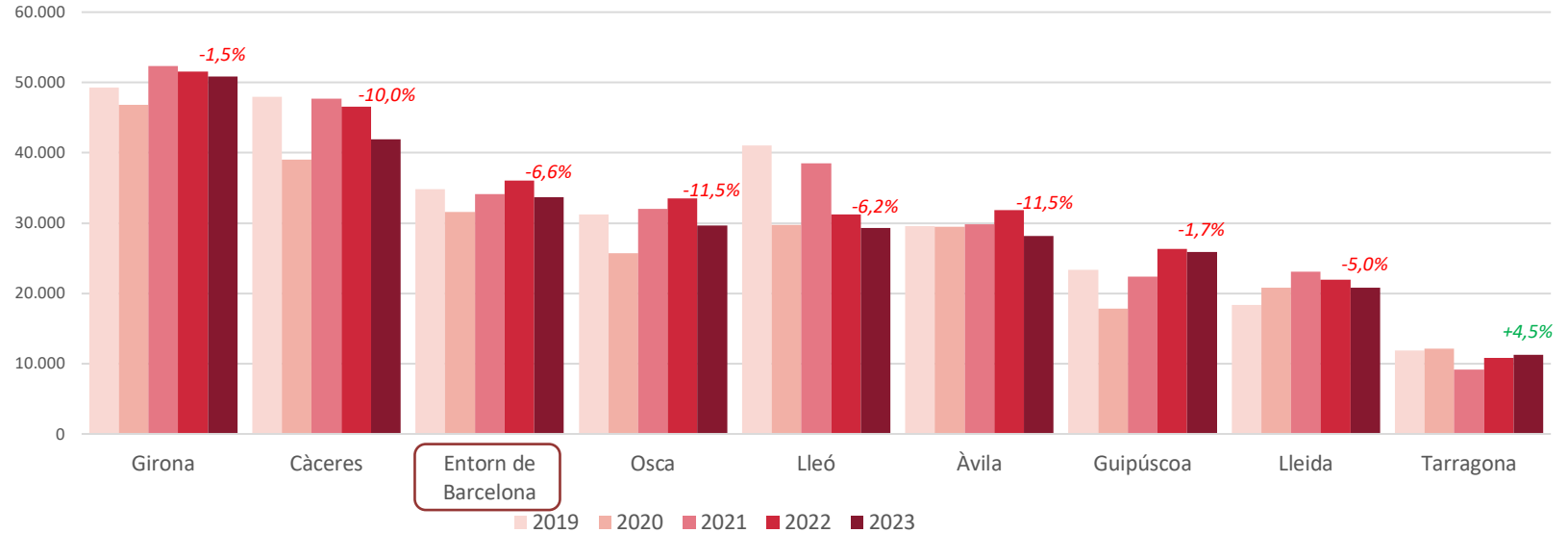
### A DESTACAR...

- De les províncies amb una oferta similar a la de Barcelona en el sector del càmping, totes han incrementat el nombre de turistes respecte l'estiu de 2022 menys Tarragona. La recuperació respecte les dades de l'estiu pre-pandèmia és clara i unànime a totes les províncies analitzades.

## 2.2. COMPARATIVA ENTORN VS PROVÍNCIES D'ESPANYA. TURISME RURAL

Variació PROVÍNCIES  
-7,4%

Nombre de Viatgers\*  Turisme rural



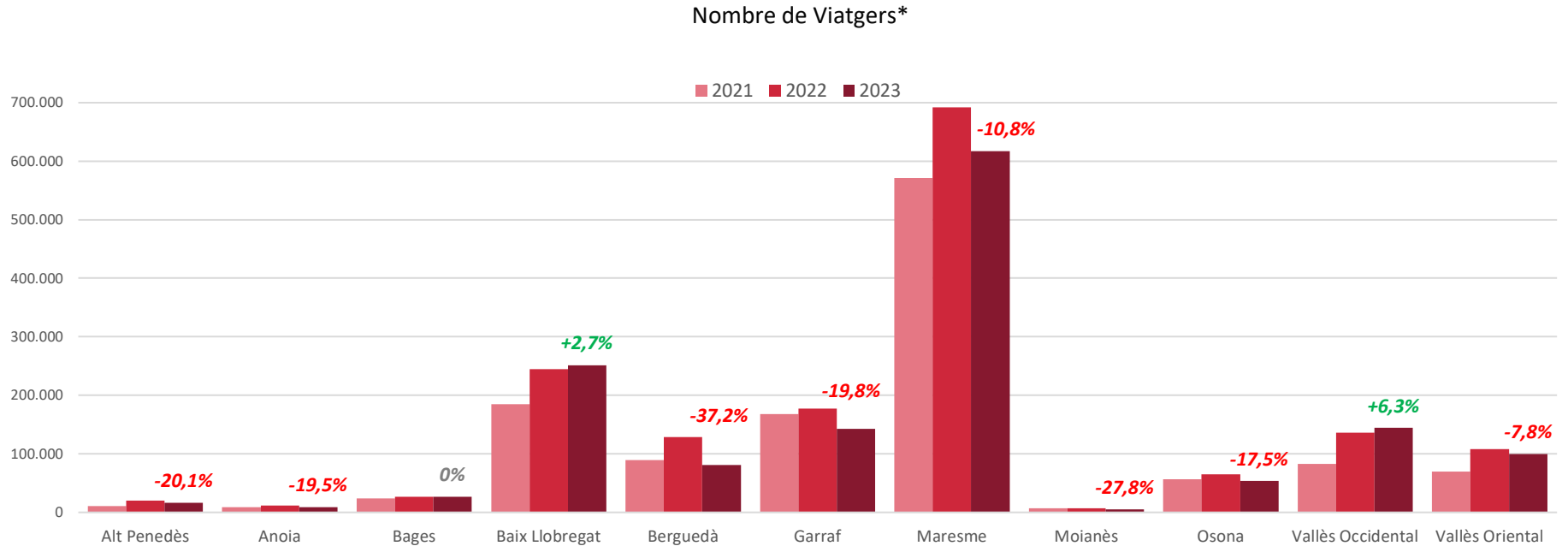
Variació (%) 23/19: Girona +3,2% Càceres -12,5% Entorn de Barcelona -3,3% Osca -5,1% Lleó -28,6% Àvila -4,6% Guipúscoa +10,8% Lleida +13,4% Tarragona -5,1% Variació províncies -7,3%

### A DESTACAR...

- Al contrari del que passa en càmpings, en la comparativa amb els establiments de turisme rural de les diferents províncies analitzades, en tots els casos, menys a Tarragona, les dades de viatgers de l'estiu de 2023 són pitjors que les del 2022.
- Si es comparen les dades amb les de 2019 només s'obté una diferència favorable al 2023 a les províncies de Girona, Guipúscoa i Lleida.



## 2.3. NOMBRE GLOBAL DE VIATGERS A LES COMARQUES DE BARCELONA

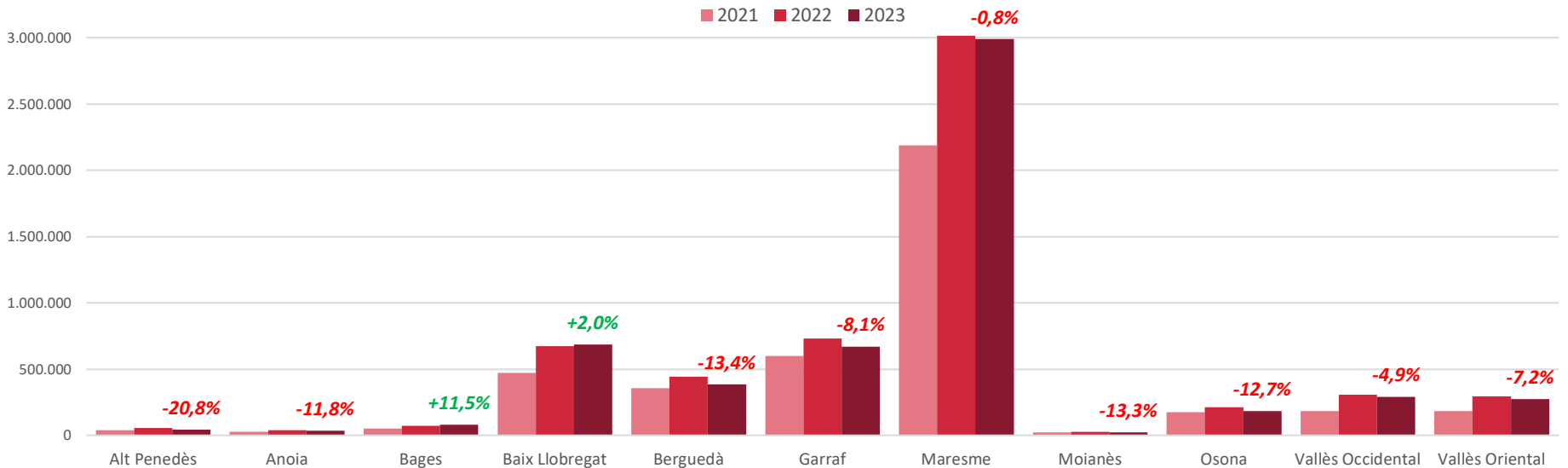


### A DESTACAR...

- El nombre global de viatgers a les comarques de l'Entorn de Barcelona baixa de forma general a totes les comarques durant l'estiu de 2023 si es comparen les dades amb les de l'estiu de 2022, menys al Baix Llobregat i al Vallès Occidental.
- El nombre de turistes més alt se segueix registrant a la comarca del Maresme que té un pes superior al 40% sobre el total de l'Entorn de Barcelona.

## 2.3. NOMBRE GLOBAL DE PERNOCTACIONS A LES COMARQUES DE BARCELONA

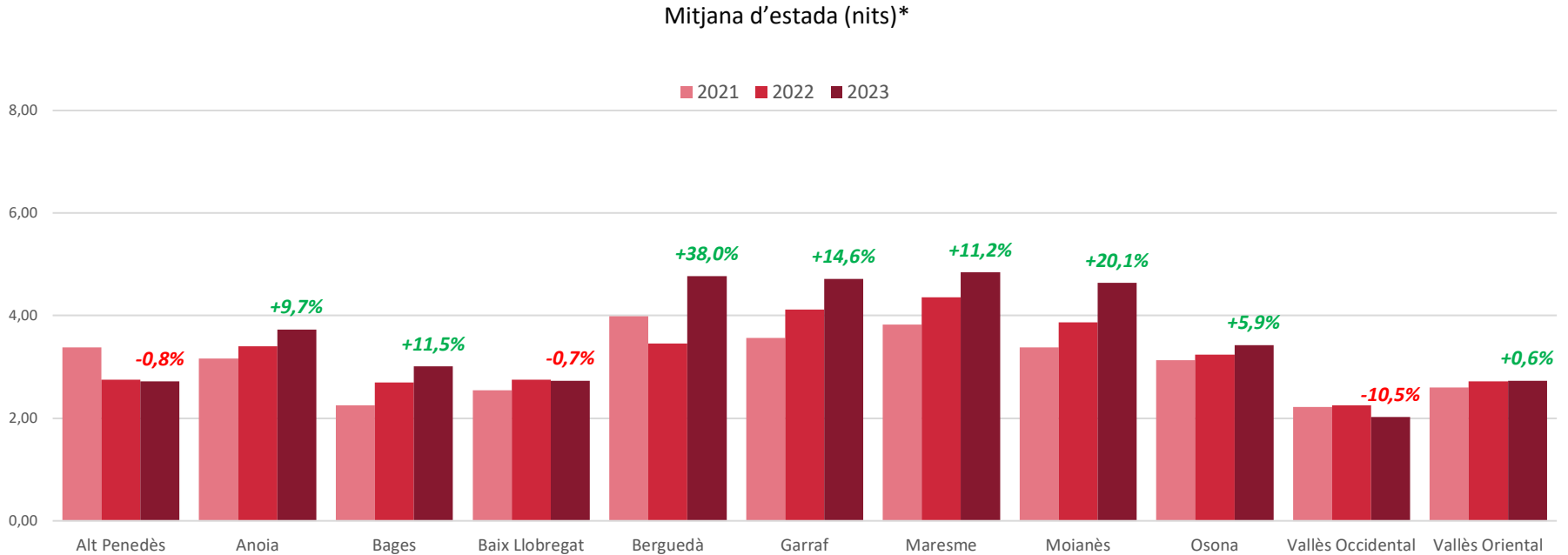
Nombre de Pernoctacions\*



### A DESTACAR...

- L'estiu de 2023 també ha baixat el nombre global de pernoctacions, respecte el mateix període de l'any anterior a la majoria de comarques, però en menor mesura que el nombre de viatgers. La comarca amb una baixada més important és l'Alt Penedès que perd un 20,8% de les pernoctacions si es comparen les dades amb les de l'estiu passat. Pel contrari, el Bages té un increment de l'11,5% de les pernoctacions sobre el valor obtingut l'estiu 2022, i el Baix Llobregat un +2,0%.
- En aquest cas el Maresme té un pes per sobre del 50% en el total de l'Entorn de Barcelona.

## 2.3. ESTADA MITJANA GLOBAL A LES COMARQUES DE BARCELONA

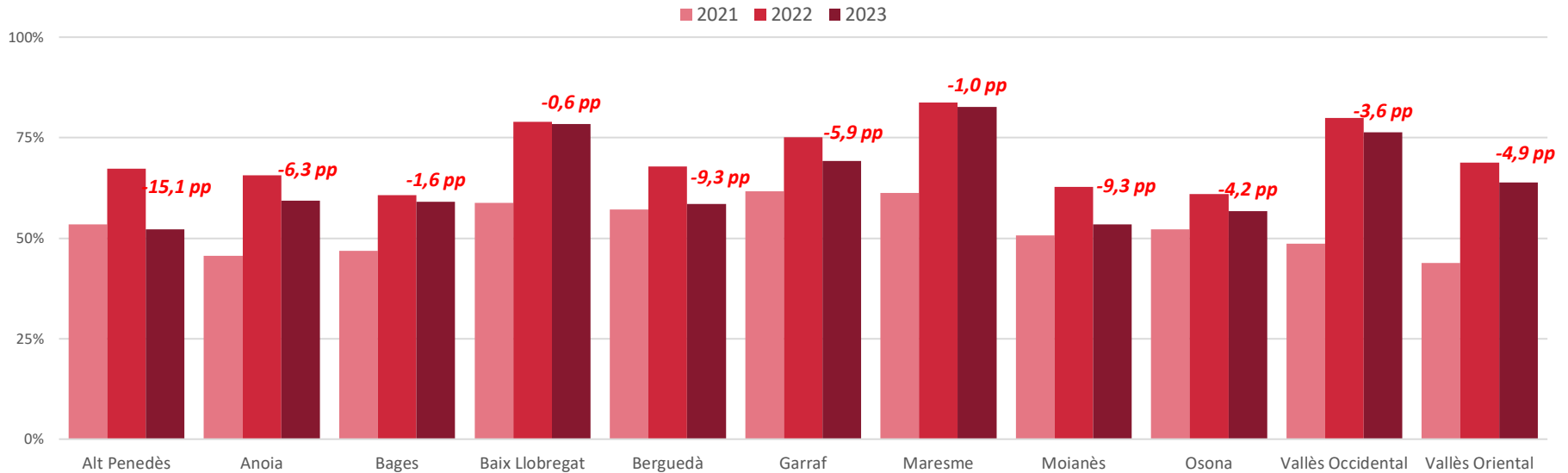


### A DESTACAR...

- L'estada mitjana sí s'incrementa (o es manté) a totes les comarques menys al Vallès Occidental que reula 10,5% respecte l'estiu del 2022.
- La mitjana d'estada se situa al voltant de les 3,9 nits, una dada 7,9% superior a la de l'estiu anterior.

## 2.3. OCUPACIÓ GLOBAL A LES COMARQUES DE BARCELONA

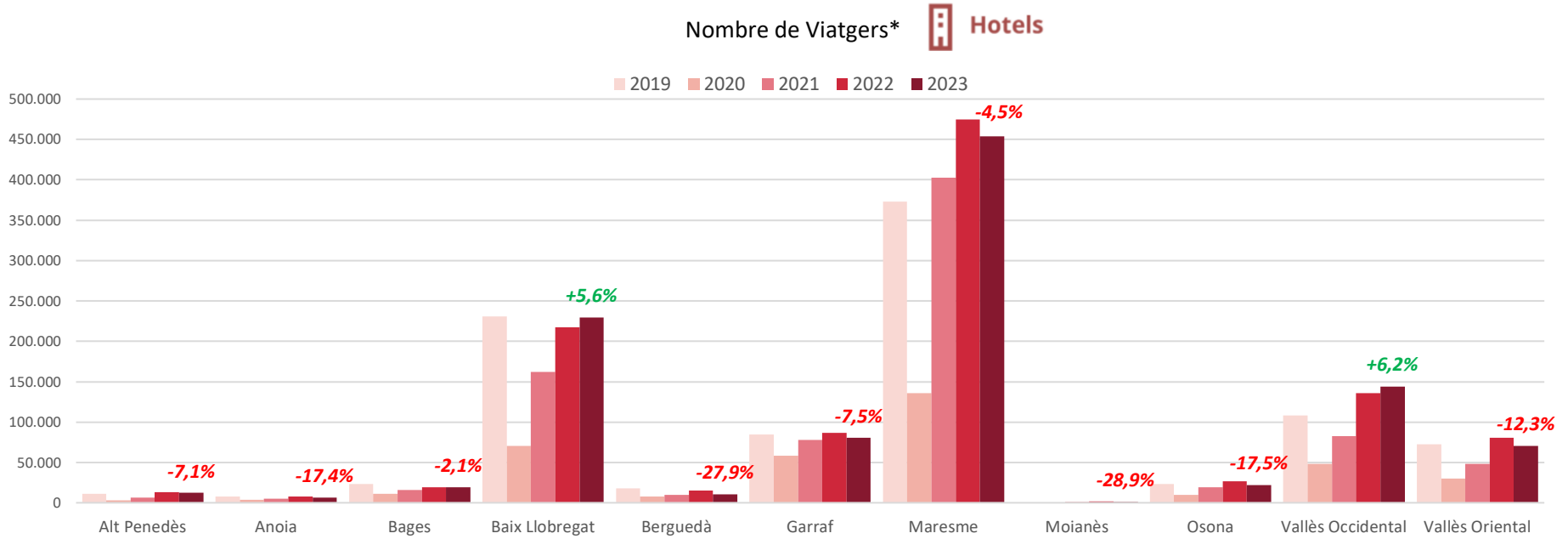
Ocupació per places obertes\*



### A DESTACAR...

- L'ocupació global en l'allotjament cau a totes les comarques si es comparen les dades del juliol i agost de 2023 amb les de 2022. La baixada més important és a l'Alt Penedès que perd 15,1 punts percentuals respecte l'ocupació de places obertes a l'estiu de 2022.

## 2.3. VIATGERS EN HOTELS A LES COMARQUES DE BARCELONA

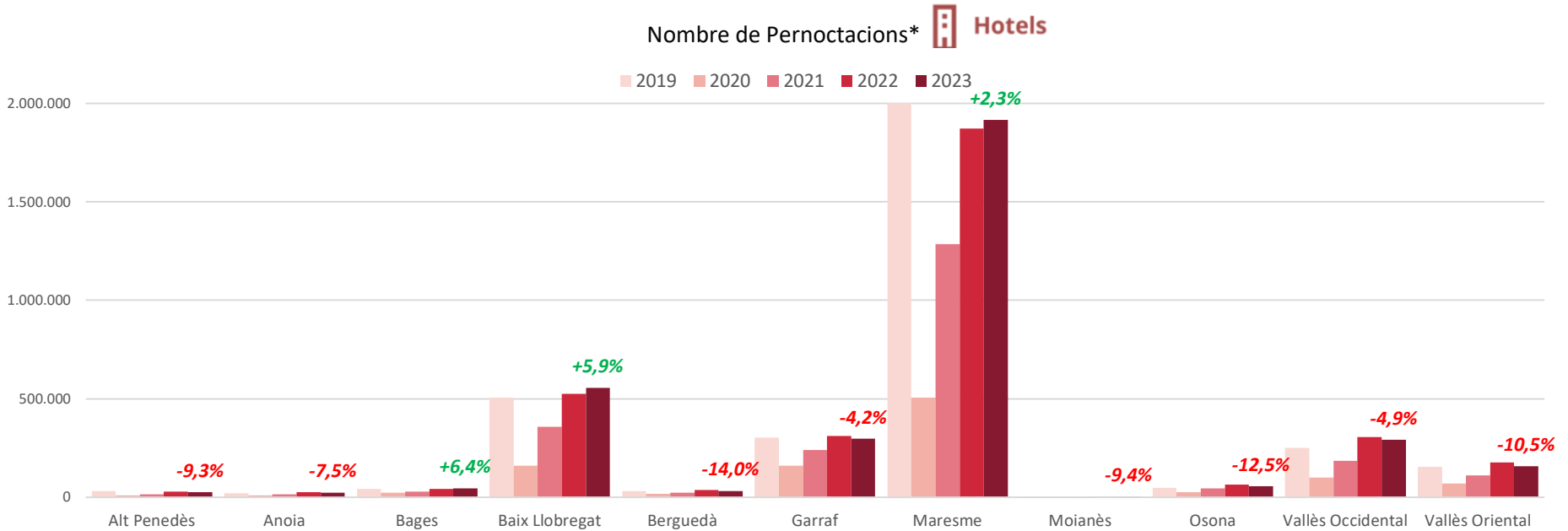


Variació (%) 23/19: Alt P. **+7,3%** Anoia **-16,9%** Bages **-19,6%** Baix Ll. **-0,5%** Berguedà **-38,6%** Garraf **-5,3%** Maresme **+21,6%** Moianès **+46,0%** Osona **-6,5%** V.Occid. **+32,7%** V.Or. **-2,6%**

### A DESTACAR...

- El nombre de viatgers allotjats a establiments hotelers ha caigut a gairebé totes les comarques de l'Entorn de Barcelona Si es comparen els estius de 2023 i 2022. Les úniques comarques que han allotjat més nombre de turistes en aquest tipus d'establiments són el Baix Llobregat i el Vallès Occidental. Aquesta mateixa dada comparada amb l'estiu 2019 també és desfavorable a la majoria de comarques tot i que a l'Alt Penedès, Maresme, Moianès i Vallès Occidental les dades sí s'han incrementat.

## 2.3. PERNOCTACIONS EN HOTELS A LES COMARQUES DE BARCELONA




Variació (%) 23/19: Alt P. **-10,3%** Anoia **+14,5%** Bages **+10,1%** Baix LI. **+9,9%** Berguedà **-2,1%** Garraf **-2,2%** Maresme **-4,3%** Moianès **+26,2%** Osona **+19,2%** V.Occid. **+16,4%** V.Or. **+0,8%**

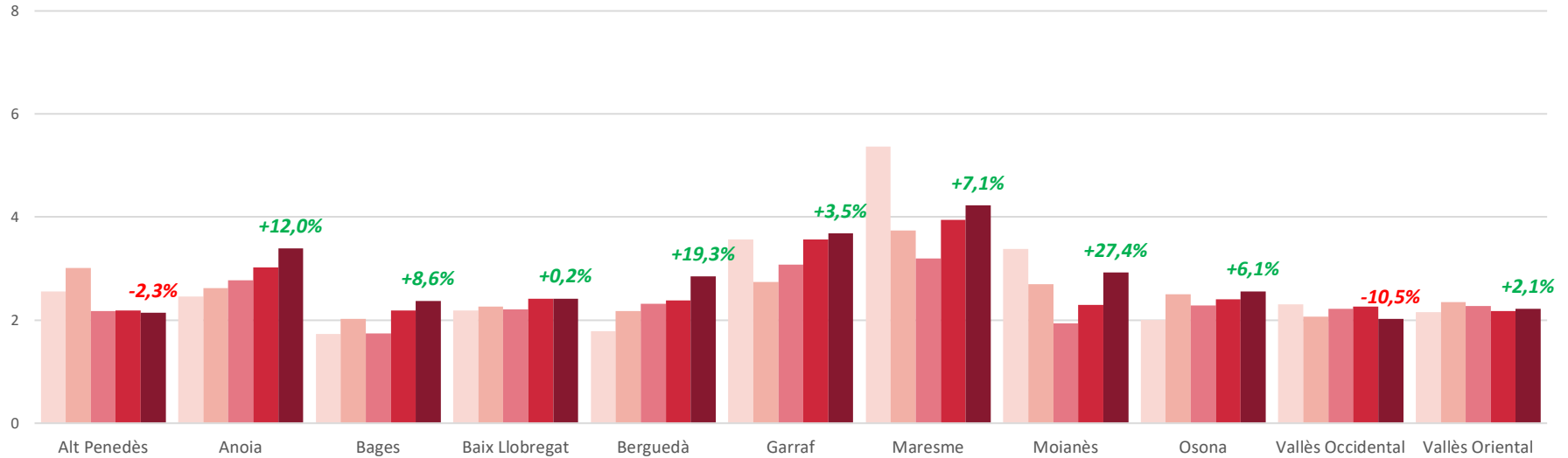
### A DESTACAR...

- El nombre de pernoctacions als establiments hotelers també és inferior al dels mesos de juliol i agost de 2022 en la majoria de comarques, tot i que la disminució és inferior a la del nombre de turistes. Al 2023 han incrementat les pernoctacions al Bages, Baix Llobregat i Maresme.
- Quan es comparen aquestes dades amb les de 2019 es veu un increment en gairebé totes les comarques. Les úniques que en queden excloses són l'Alt Penedès, el Berguedà, Garraf i Maresme.

## 2.3. ESTADA MITJANA EN HOTELS A LES COMARQUES DE BARCELONA

Mitjana d'estada (nits)\*  Hotels

2019 2020 2021 2022 2023

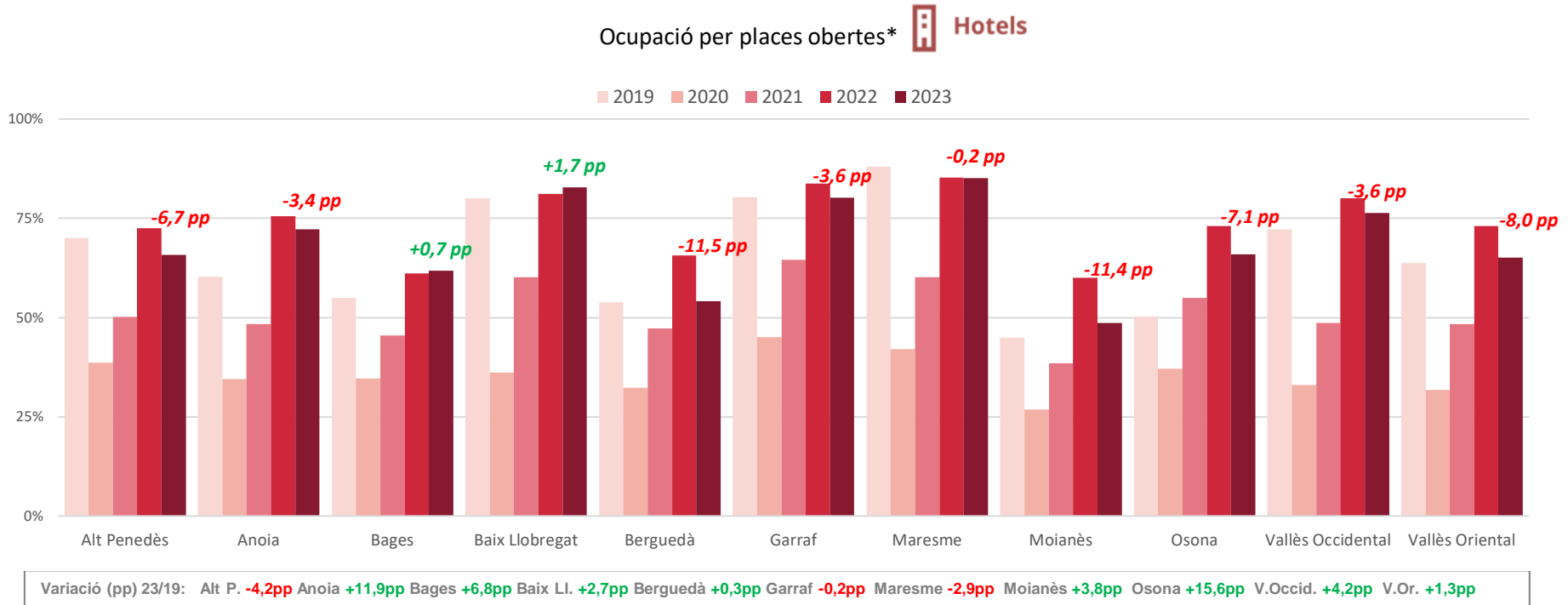


Variació (%) 23/19: Alt P. -16,4% Anoia +37,8% Bages +36,9% Baix Ll. +10,5% Berguedà +59,5% Garraf +3,3% Maresme -21,3% Moianès -13,5% Osona +27,5% V.Occid. -12,3% V.Or. +3,4%

### A DESTACAR...

- Com la disminució de pernoctacions és inferior a la disminució d'arribades, l'estada mitjana en els establiments hotelers s'incrementa i en aquesta mesura totes les comarques de l'Entorn de Barcelona milloren resultats durant l'estiu de 2023 menys l'Alt Penedès i el Vallès Occidental.
- Comparant aquests valors amb els de l'estiu 2019 hi ha un grup de comarques que els milloren i altres, com l'Alt Penedès, el Maresme, Moianès i Vallès Occidental, queden per sota.

## 2.3. OCUPACIÓ EN HOTELS A LES COMARQUES DE BARCELONA

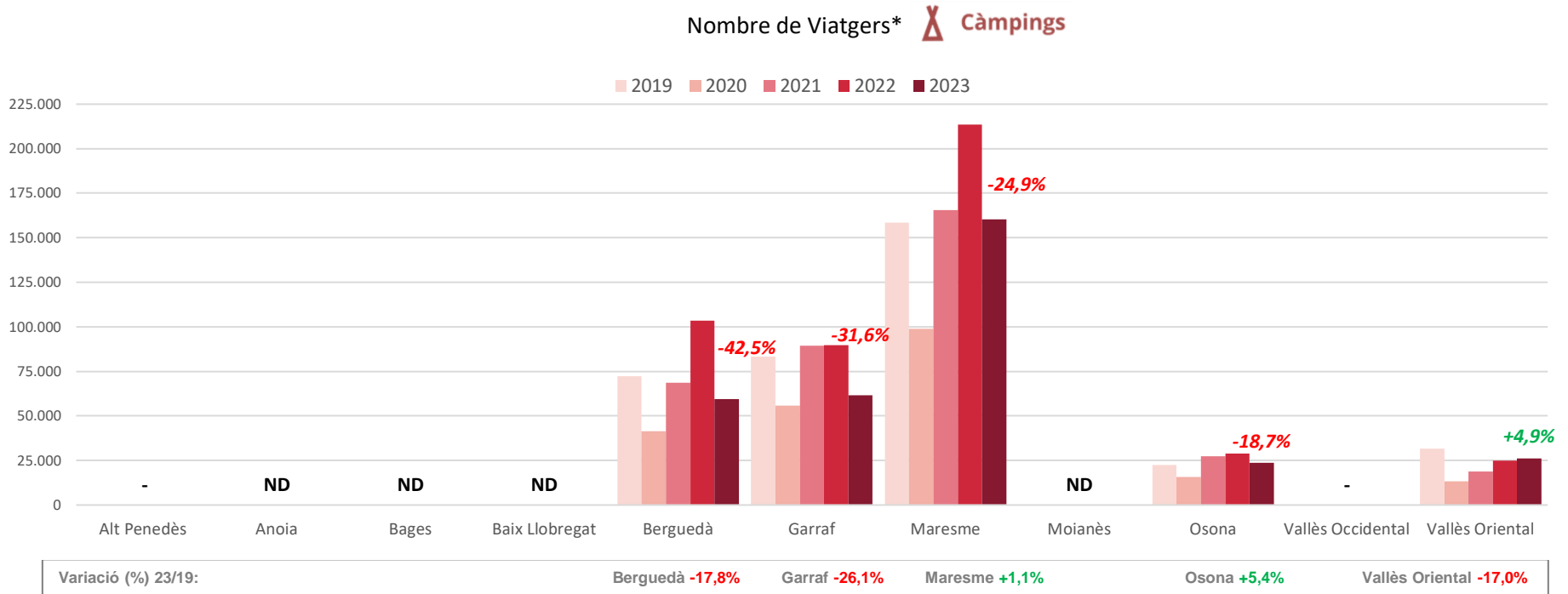


### A DESTACAR...

- La taxa d'ocupació sobre places obertes és el percentatge de places ocupades sobre el total de l'oferta disponible en el període. A gairebé totes les comarques ha baixat l'ocupació. Les disminucions més importants són al Berguedà i Moianès amb una ocupació més d'onze punts per sota que a l'estiu anterior. Quan es fa la mateixa comparació amb l'estiu 2019 en la majoria de comarques hi ha valors més alts.



## 2.3. VIATGERS EN CÀMPINGS A LES COMARQUES DE BARCELONA



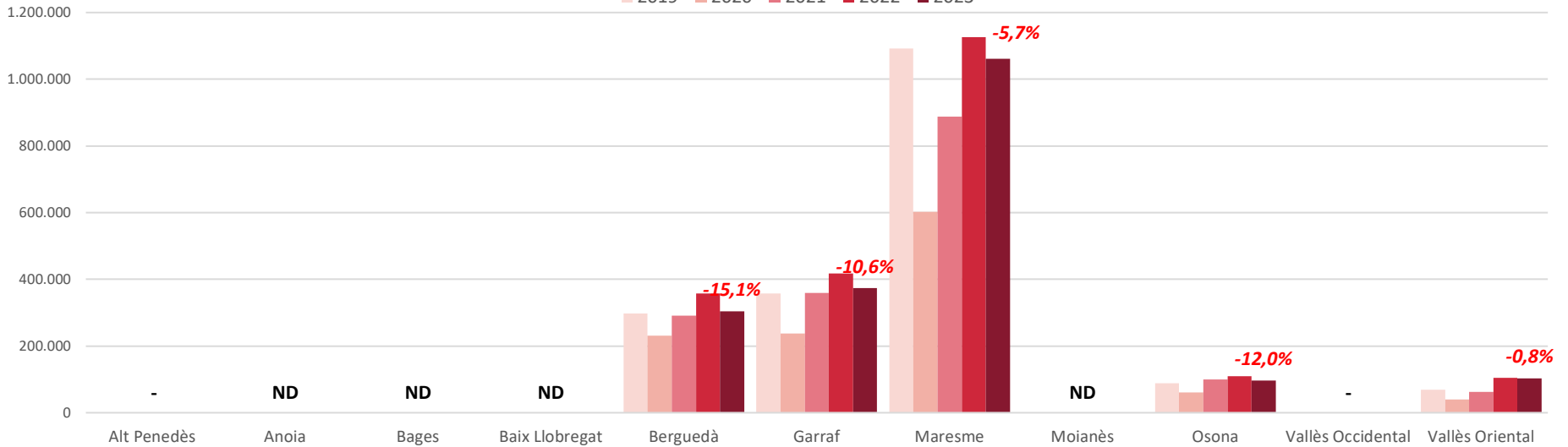
### A DESTACAR...

- Amb les dades disponibles de cinc comarques (que representen més del 90% de l'oferta disponible), es veu una baixada important dels turistes allotjats en càmpings a totes les comarques analitzades menys al Vallès Oriental. Al Berguedà, Garraf i Vallès Oriental, el nombre de viatgers en càmpings és inferior al del 2019.

## 2.3. PERNOCTACIONS EN CÀMPINGS A LES COMARQUES DE BARCELONA

Nombre de Pernoctacions\* Càmpings

2019 2020 2021 2022 2023



Variació (%) 23/19:

Berguedà +2,2%

Garraf +4,5%

Maresme -2,8%

Osona +8,5%

Vallès Oriental +49,2%

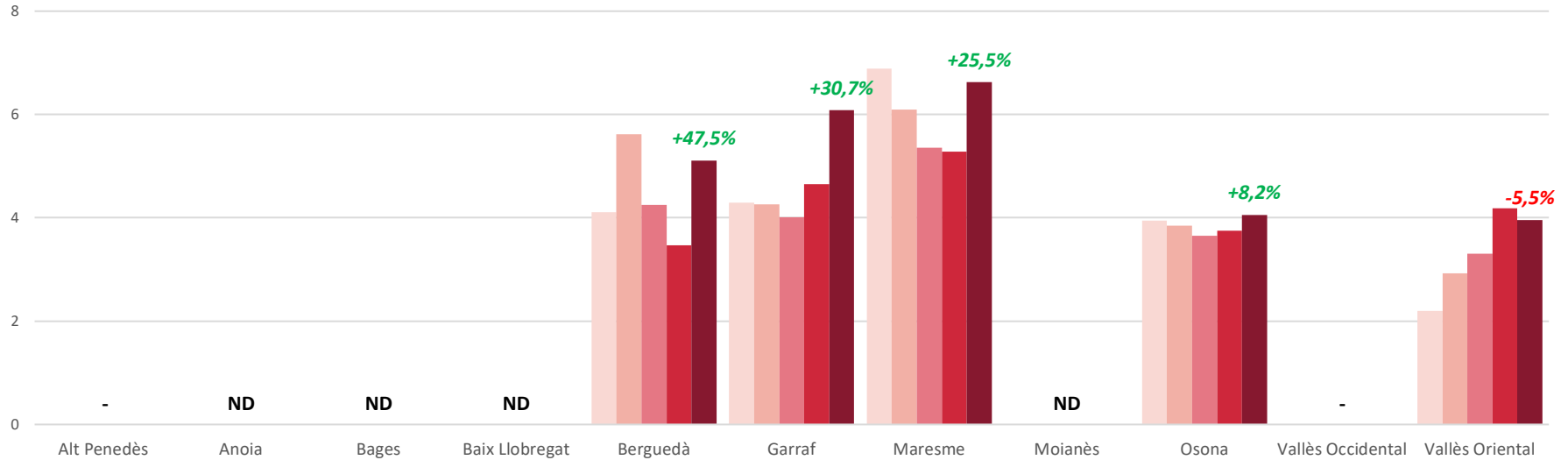
### A DESTACAR...

- Igual que passa en els establiments hotelers, el nombre de pernoctacions en càmpings baixa tot i que amb decrements més discrets a totes les comarques analitzades. Si es comparen el nombre de pernoctacions registrat en càmpings l'estiu de 2023 amb l'estiu de 2019 aquí el saldo només és negatiu a la comarca del Maresme.

## 2.3. ESTADA MITJANA EN CÀMPINGS A LES COMARQUES DE BARCELONA

Mitjana d'estada (nits)\* Càmpings

2019 2020 2021 2022 2023



Variació (%) 23/19:

Berguedà **+24,3%**

Garraf **+41,5%**

Maresme **-3,9%**

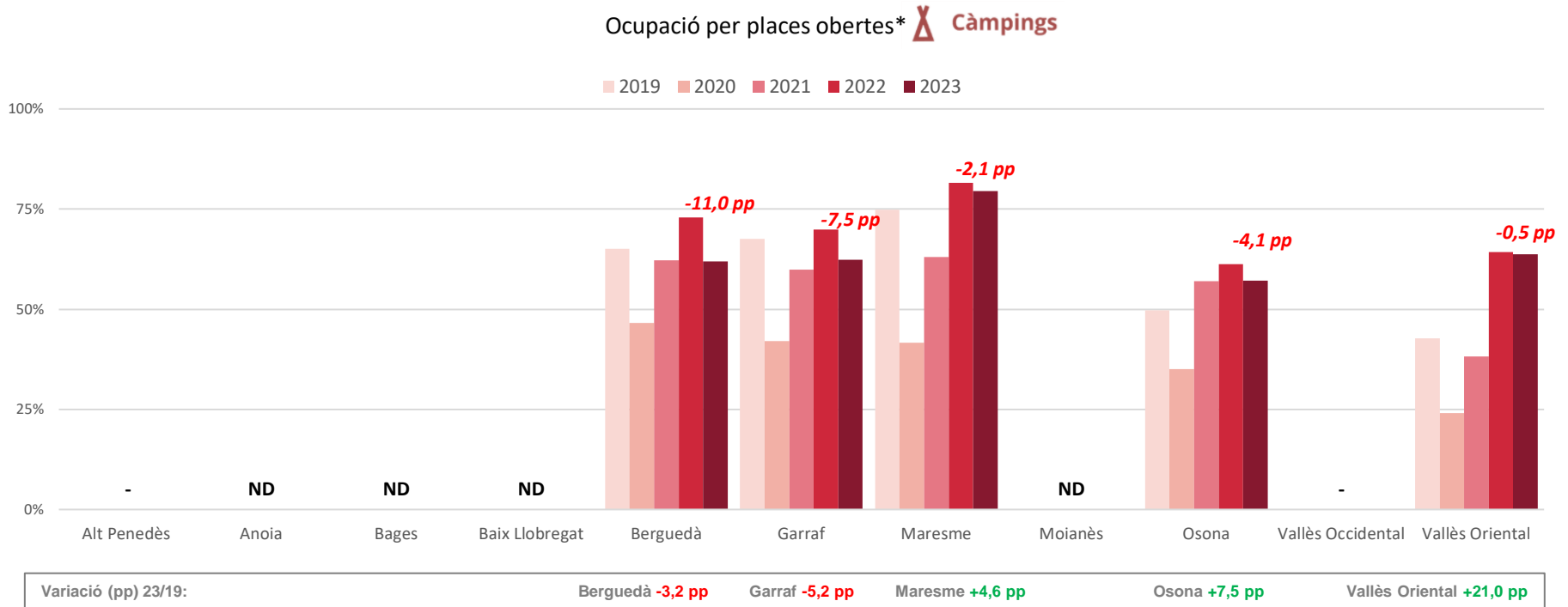
Osona **+2,9%**

Vallès Oriental **+79,6%**

### A DESTACAR...

- L'estada mitjana en els càmpings de les comarques analitzades es troba al voltant de les 6 nits i en gairebé totes les comarques aquesta mesura és superior durant l'estiu de 2023 que a l'estiu de 2022 (menys al Vallès Oriental) i que a l'estiu de 2019 (menys a la comarca del Maresme en aquest cas).

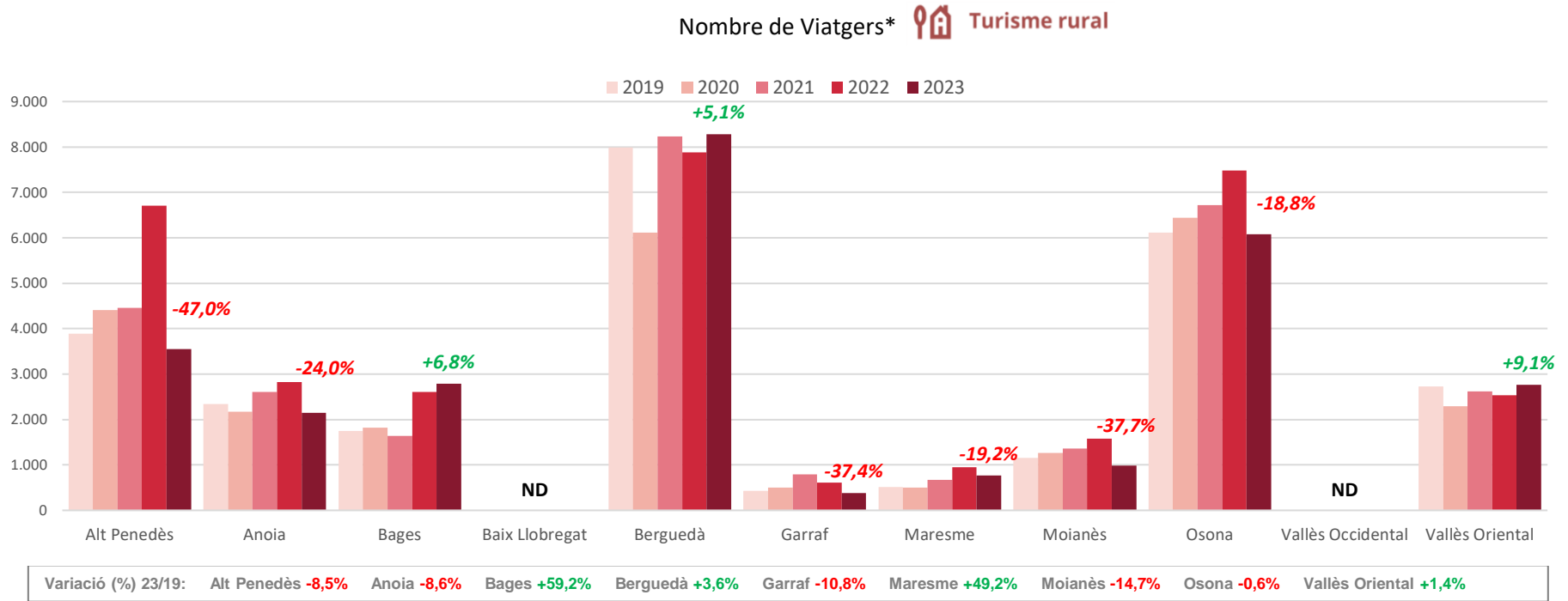
## 2.3. OCUPACIÓ EN CÀMPINGS A LES COMARQUES DE BARCELONA



### A DESTACAR...

- Durant l'estiu 2023, l'ocupació mitjana de places en càmpings a les comarques analitzades de l'Entorn de Barcelona ha estat inferior a la de 2022. Si es comparen les dades amb el període pre-pandèmia 2019, sí es milloren les dades a les comarques del Maresme, Osona i Vallès Oriental.

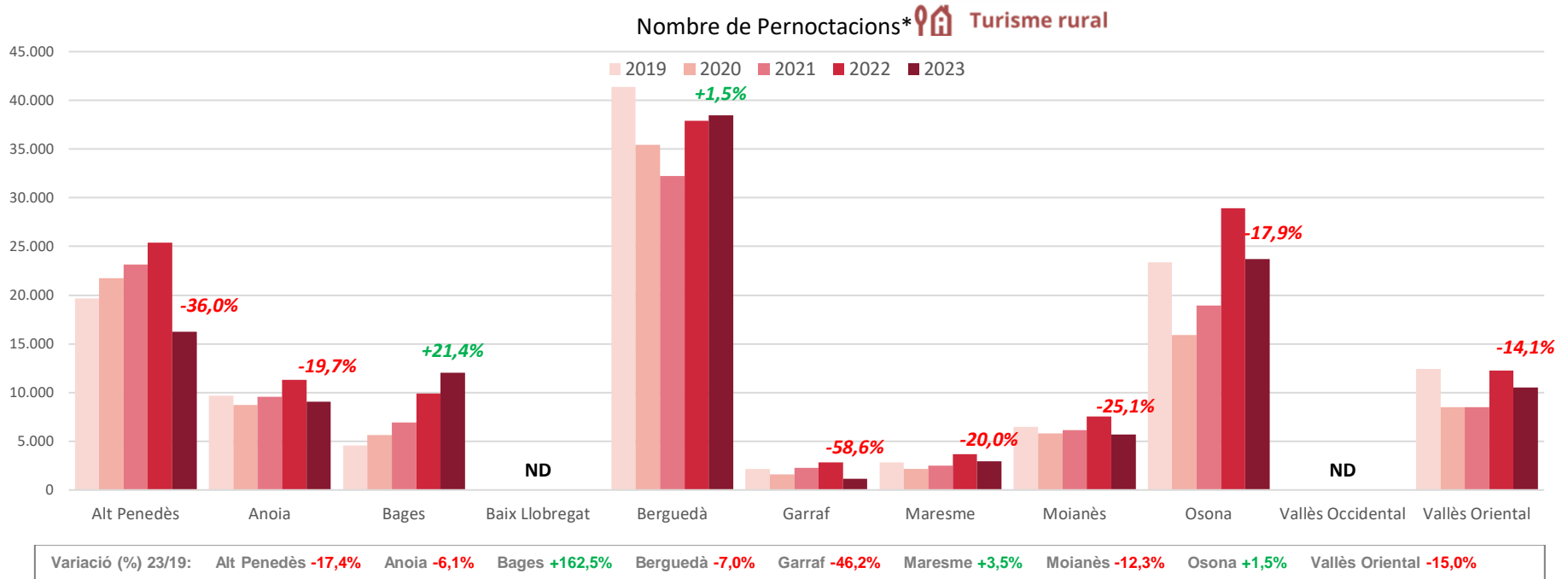
## 2.3. VIATGERS EN TURISME RURAL A LES COMARQUES DE BARCELONA



### A DESTACAR...

- El turisme rural també s'ha vist afectat per una baixada del nombre de viatgers durant l'estiu 2023 respecte el del 2022. Les úniques comarques que milloren resultats són el Bages, Berguedà i Vallès Oriental. Al 2019 també havien arribat més viatgers als establiments de turisme rural de la majoria de comarques. Només es milloren resultats al 2023 respecte el 2019 les comarques del Bages, Maresme, Berguedà i Vallès Oriental.


## 2.3. PERNOCTACIONS EN TURISME RURAL A LES COMARQUES DE BARCELONA



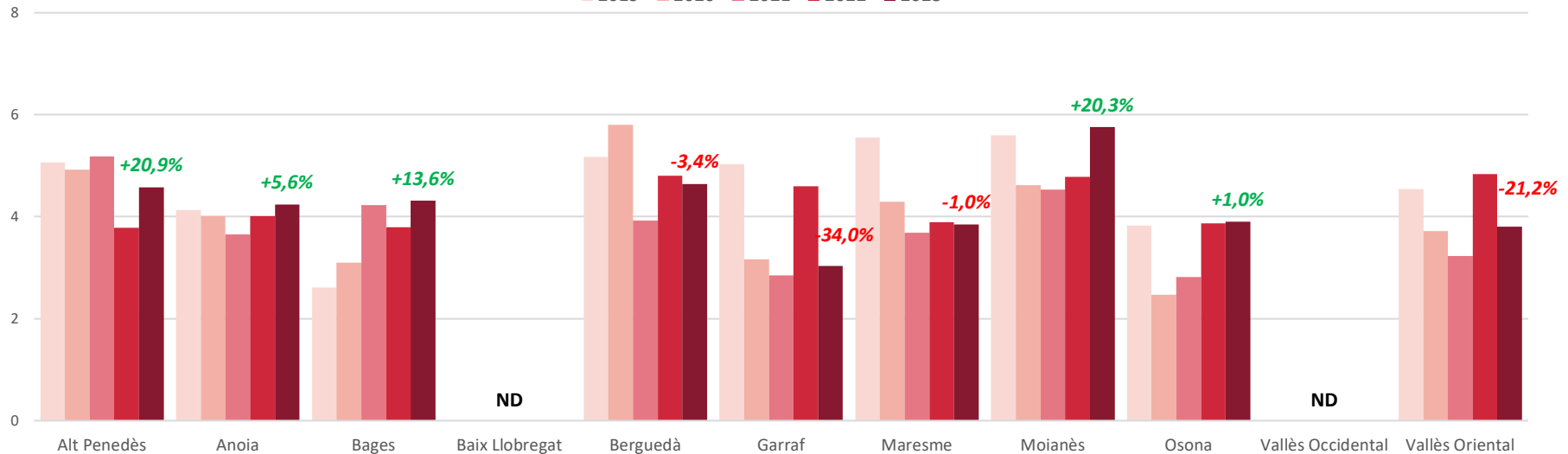
### A DESTACAR...

- En nombre de pernoctacions, les dades en allotjament de turisme rural l'estiu de 2023 també empitjoren a la majoria de comarques. El Bages n'és una excepció amb un creixement constant des de 2019 (tot i que l'oferta s'ha mantingut força estable en aquesta comarca) i el Berguedà obté una xifra molt semblant a la de l'estiu passat.
- Les dades de l'estiu 2023 han estat pitjors que les de l'estiu 2019 en gairebé totes les comarques menys pel creixement que ja s'ha comentat del Bages, i uns valors semblants als de 2019 a Osona i Maresme.

## 2.3. ESTADA MITJANA EN TURISME RURAL A LES COMARQUES DE BARCELONA

Mitjana d'estada (nits)\*  Turisme rural

2019 2020 2021 2022 2023



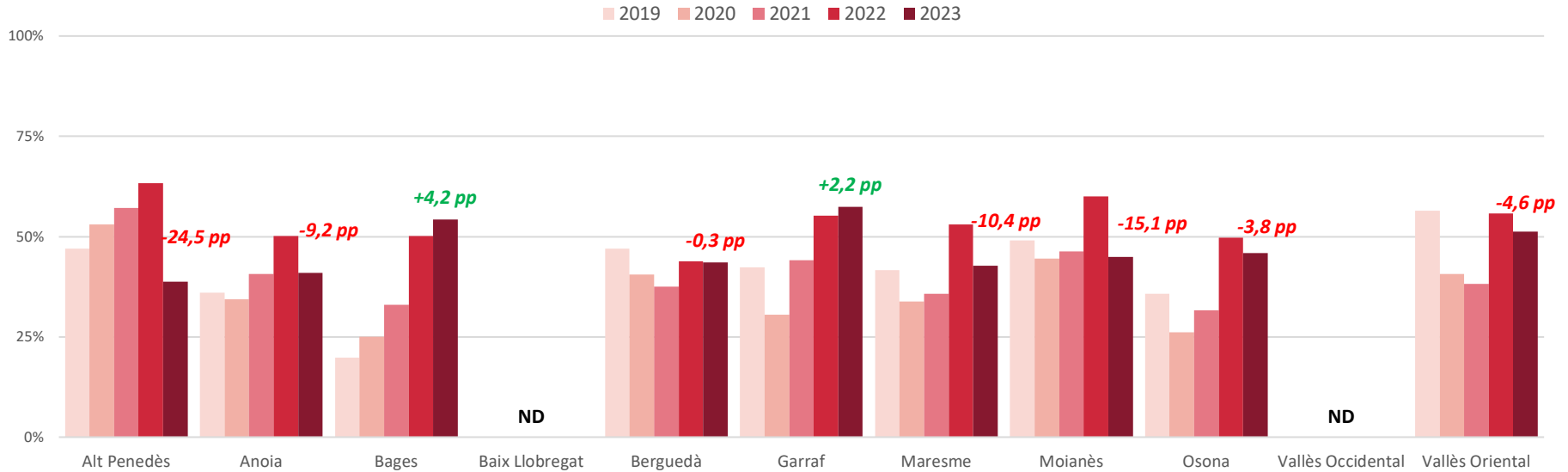
Variació (%) 23/19: Alt Penedès -9,7% Anoia +2,7% Bages +64,9% Berguedà -10,2% Garraf -39,6% Maresme -30,7% Moianès +2,8% Osona +2,1% Vallès Oriental -16,2%

### A DESTACAR...

- L'estada mitjana al turisme rural l'estiu de 2023 te un comportament irregular respecte el mateix període de l'any passat. Mentre que és superior a les comarcas del Moianès, Alt Penedès, Bages, Anoia i Osona, baixa al Garraf, Vallès Oriental, Berguedà i Maresme. La comparació de les dades del 2023 amb el 2019 és molt semblant a la que s'ha descrit amb el 2022.

## 2.3. OCUPACIÓ EN TURISME RURAL A LES COMARQUES DE BARCELONA

Ocupació per places obertes\* Turisme rural



Variació (pp) 23/19: Alt Penedès **-8,2 pp** Anoia **+5,0 pp** Bages **+34,4 pp** Berguedà **-3,4 pp** Garraf **+15,0 pp** Maresme **+1,1 pp** Moianès **-4,0 pp** Osona **+10,2 pp** Vallès Oriental **-5,2 pp**

### A DESTACAR...

- L'ocupació mitjana de places en el turisme rural a les comarques de l'Entorn de Barcelona durant l'estiu de 2023 és inferior a l'ocupació durant l'estiu de 2022 en la majoria de casos. Només s'incrementa al Bages i Garraf.
- Comparant les dades d'ocupació en turisme rural amb les de l'estiu de pre-pandèmia, el comportament és més variat. Resumint es pot dir que pugen a totes les comarques menys a l'Alt Penedès, Vallès Oriental, Moianès i Berguedà.

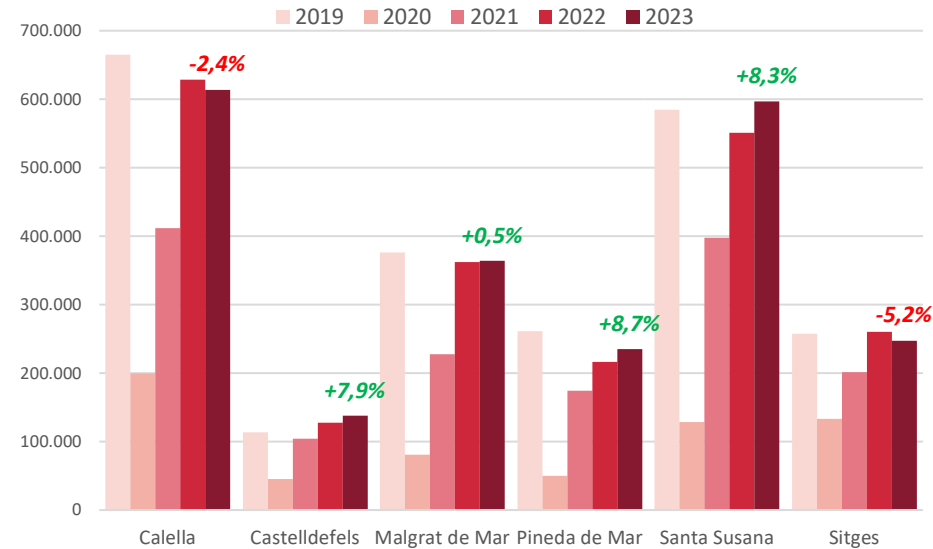
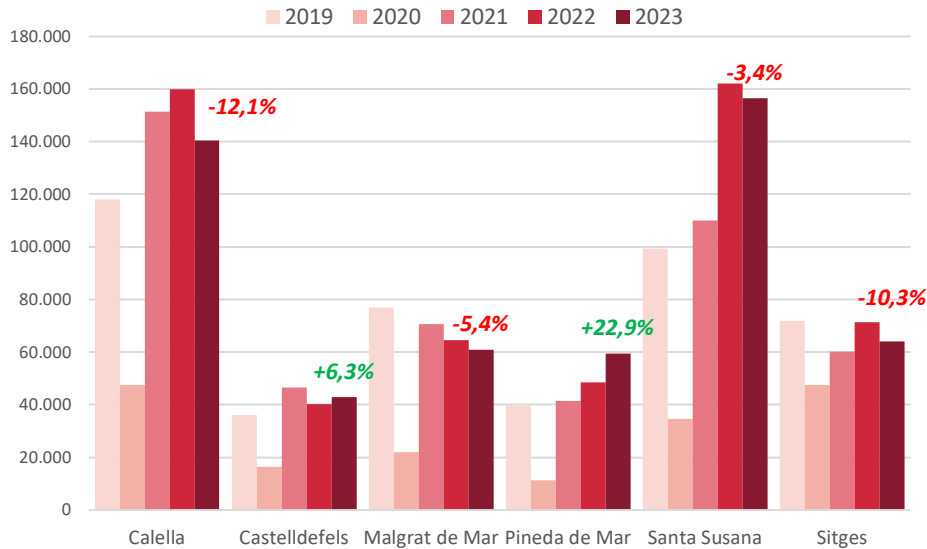


## 2.4. VIATGERS I PERNOCTACIONS EN HOTELS A PUNTS TURÍSTICS DEL LITORAL

Nombre de viatgers\*



Nombre de pernoctacions\*



Variació (%) 23/19: Calella +19,0% Castell. +18,3% Malgrat -20,8% Pineda +49,5% Sta. Sus. +57,6% Sitges -10,9%

Calella -7,6% Castell. +21,5% Malgrat -3,3% Pineda -10,1% Sta. Sus. +2,0% Sitges -3,8%

### A DESTACAR...

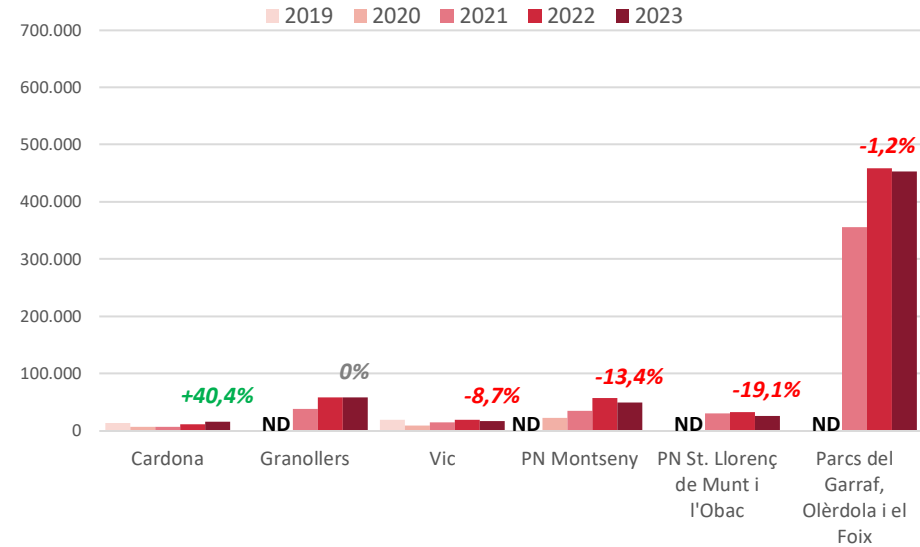
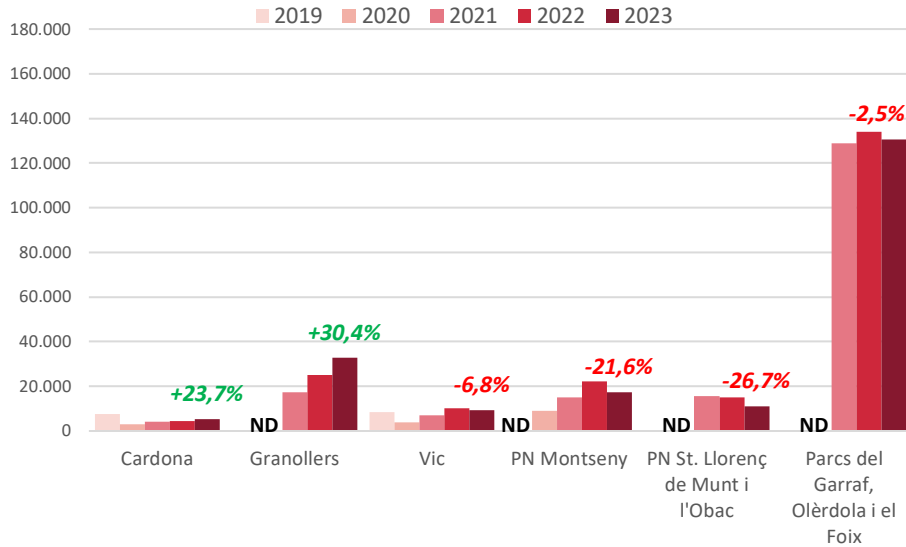
- S'analitza a continuació l'activitat turística en els establiments hotelers dels principals punts turístics del litoral de l'Entorn de Barcelona. Dins aquest grup de municipis, hi ha els quatre municipis de l'Alt Maresme (Calella, Malgrat, Pineda i Santa Susanna) i dos del sud de Barcelona (Castelldefels i Sitges). Segons les dades que es mostren en els gràfics, s'observa una baixada del nombre de turistes a tots els municipis excepte Castelldefels i Pineda de Mar. Pel que fa al nombre de pernoctacions, aquestes incrementen a tots els municipis exceptuant Calella i Sitges.

## 2.4. VIATGERS I PERNOCTACIONS EN HOTELS A PUNTS TURÍSTICS DE L'INTERIOR

Nombre de viatgers\*



Nombre de pernoctacions\*



Variació (%) 23/19: Cardona **-28,7%** Vic **+9,4%**

Cardona **+16,7%** Vic **-11,3%**

### A DESTACAR...

- Dels sis punts turístics de l'interior amb informació d'hotels disponible, tenim tres municipis, Cardona, Granollers i Vic, i tres clústers territorials, el Parc del Montseny, el Parc Natural de St. Llorenç de Munt i L'Obac i els Parcs del Garraf, Olèrdola i el Foix. Comparant les dades d'arribades i pernoctacions de l'estiu 2023 amb les de l'estiu 2022 les dades han baixat a tots els punts menys als municipis de Cardona i Granollers on s'han incrementat o, en el cas de les pernoctacions a Granollers, s'han mantingut.

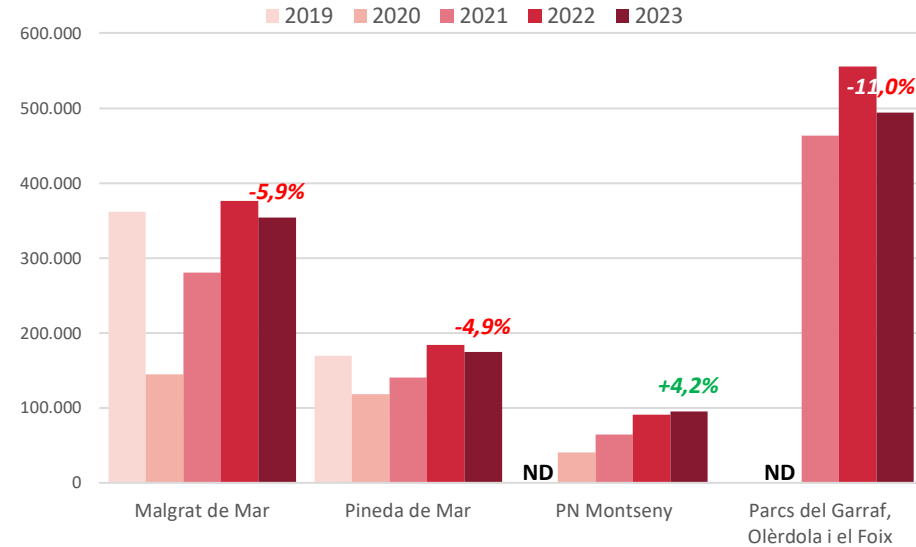
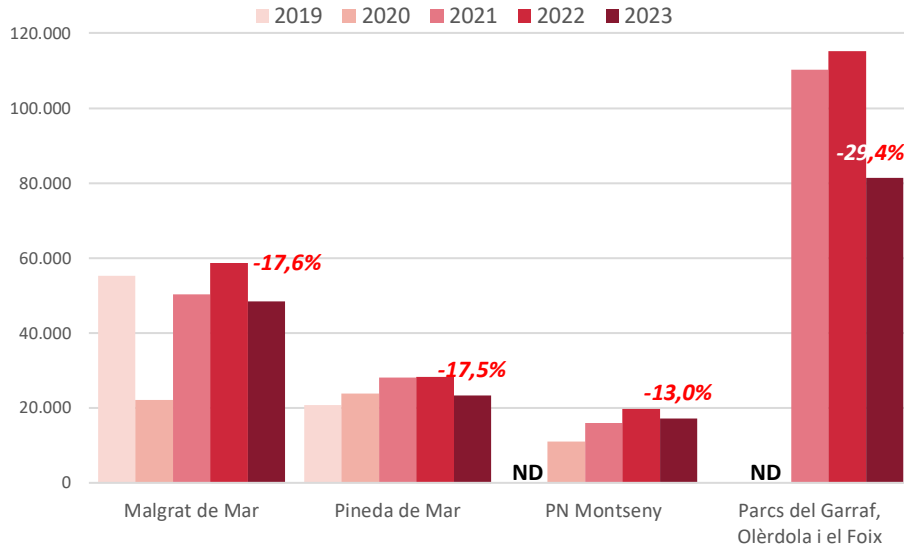
\* Juliol + Agost en establiments hotelers. Dades provisionals 2023.

## 2.4. VIATGERS I PERNOCTACIONS EN CÀMPINGS A PUNTS TURÍSTICS

Nombre de viatgers\*



Nombre de pernoctacions\*



Variació (%) 23/19:	Malgrat de Mar -12,5%	Pineda de Mar +12,1%
---------------------	-----------------------	----------------------

Variació (%) 23/19:	Malgrat de Mar -2,2%	Pineda de Mar +3,1%
---------------------	----------------------	---------------------

### A DESTACAR...

- L'activitat d'allotjament en càmpings al 2023 és inferior a la del 2022 tant en nombre de viatgers com pernoctacions a tots els municipis dels que es disposen dades menys en el nombre de pernoctacions del Parc Natural del Montseny.
- En els dos municipis on es disposava de dades al 2019, la tendència del 2023 mostra una baixada a Malgrat de Mar i un increment a Pineda de Mar.

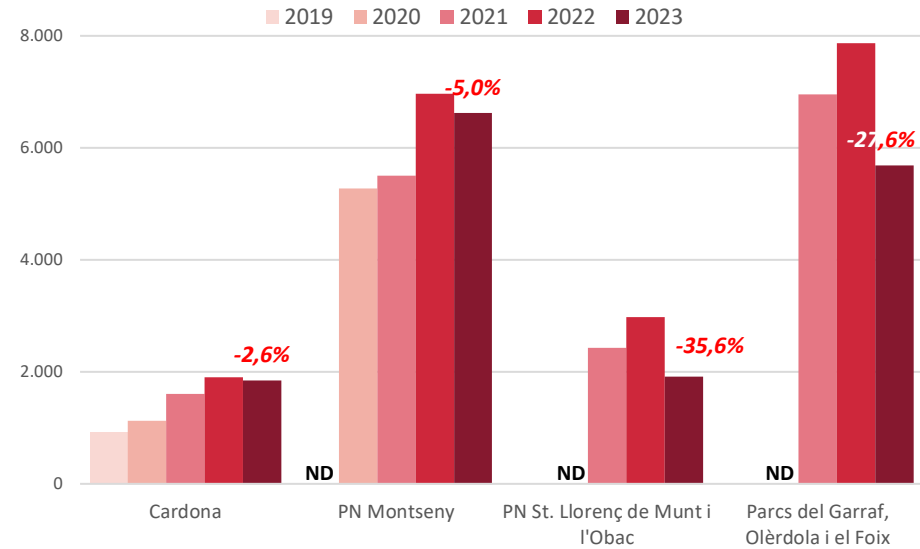
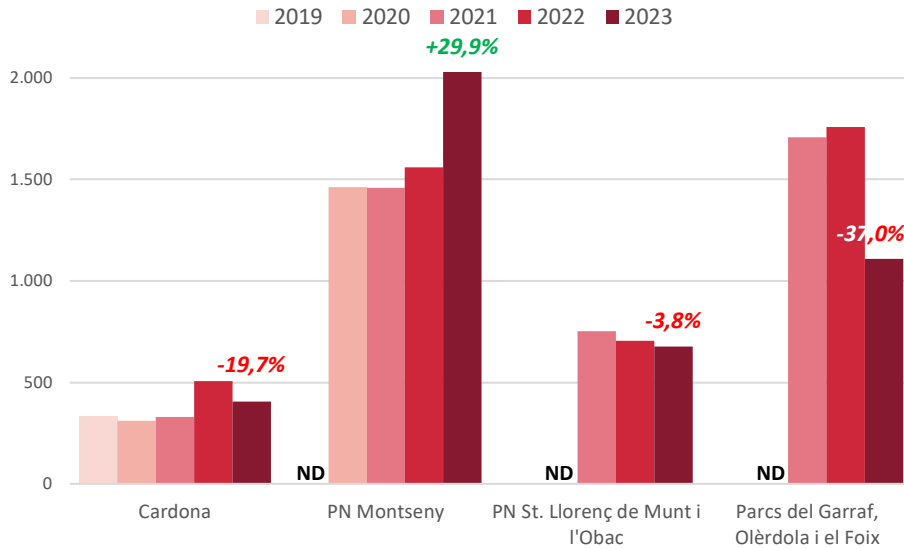
\* Juliol + Agost en càmpings. Dades provisionals 2023.

## 2.4. VIATGERS I PERNOCTACIONS EN TURISME RURAL A PUNTS TURÍSTICS

Nombre de viatgers\*



Nombre de pernoctacions\*



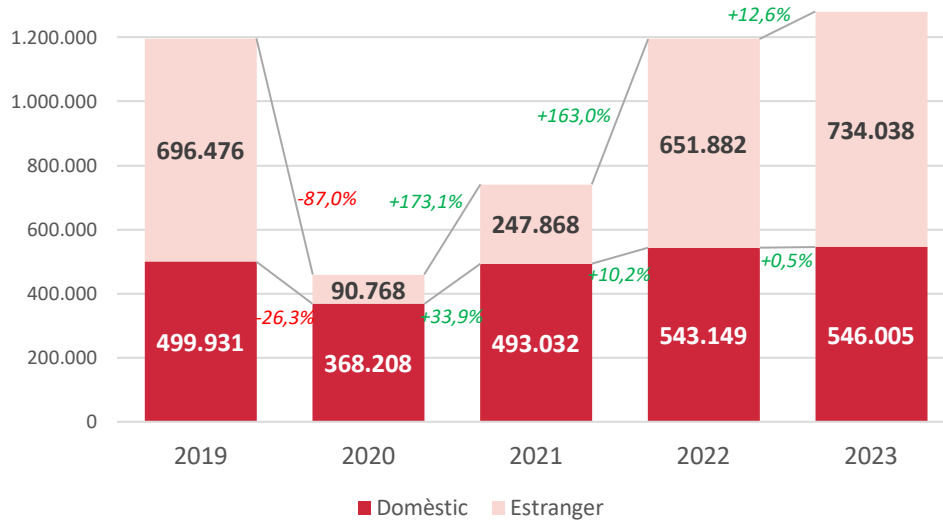
### A DESTACAR...

- Es disposen dades de viatgers i pernoctacions en el turisme rural de Cardona, el Parc Natural del Montseny, el Parc Natural de St. Llorenç de Munt i l'Obac i els Parcs del Garraf, Olèrdola i el Foix.
- El Parc Natural del Montseny és la única zona on hi ha un increment del nombre de turistes en allotjaments de turisme rural al 2023. La resta de dades són inferiors al 2023 respecte de l'estiu de 2022.

## 3. PROCEDÈNCIA DELS TURISTES

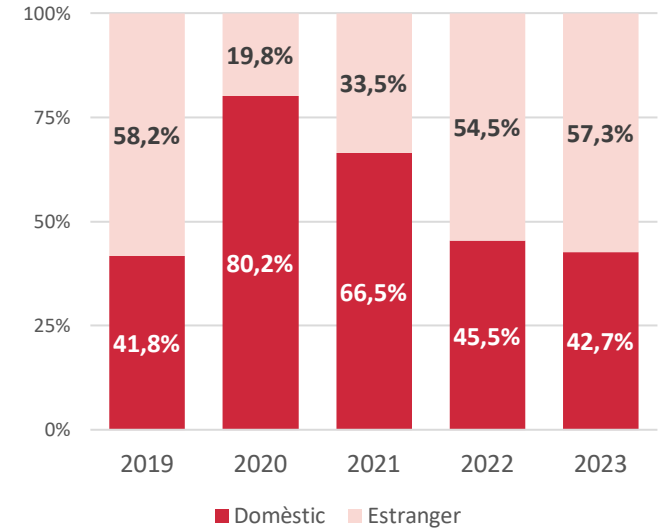
### 3.1. PROCEDÈNCIES DELS TURISTES A L'ENTORN DE BARCELONA. DOMÈSTIC/ESTRANGER

Nombre de Viatgers (absoluts)\*



Variació (%) 23/19: Domèstic: **+9,2%** Estranger: **+5,4%**

Nombre de Viatgers (relatius)\*

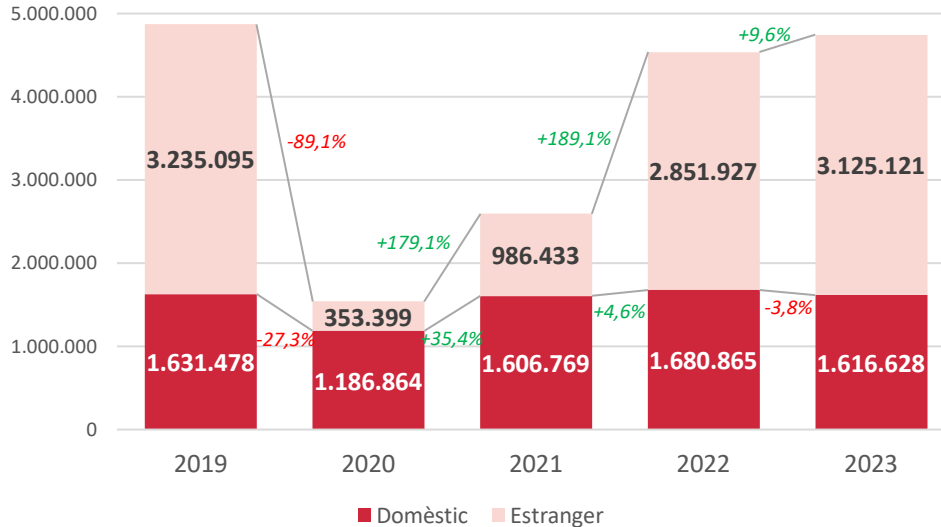


#### A DESTACAR...

- La proporció de turistes domèstics i estrangers està arribant a valors pràcticament idèntics als de l'estiu pre-pandèmia 2019 i alhora també són molt semblants a les de l'estiu passat, 2021.
- En valors absoluts, hi ha un creixement al 2023 respecte el 2022 del turisme estranger i el domèstic es manté pràcticament igual que l'any passat. Si es comparen els absoluts amb els de l'estiu 2019, aquests són més alts tant en un tipus de turistes com en l'altre.

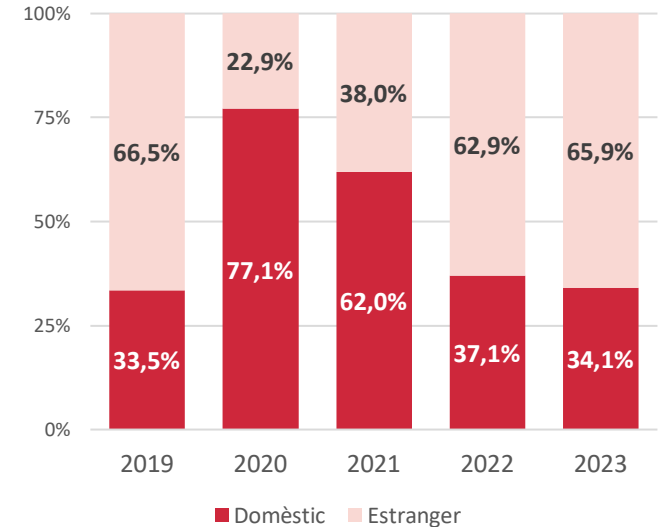
### 3.1. PROCEDÈNCIES DE LES PERNOCTACIONS A L'ENTORN DE BARCELONA. DOM./ESTR.

Nombre de Pernoctacions (absoluts)\*



Variació (%) 23/19: Domèstic: **-0,9%** Estranger: **-3,4%**

Nombre de Pernoctacions (relatius)\*

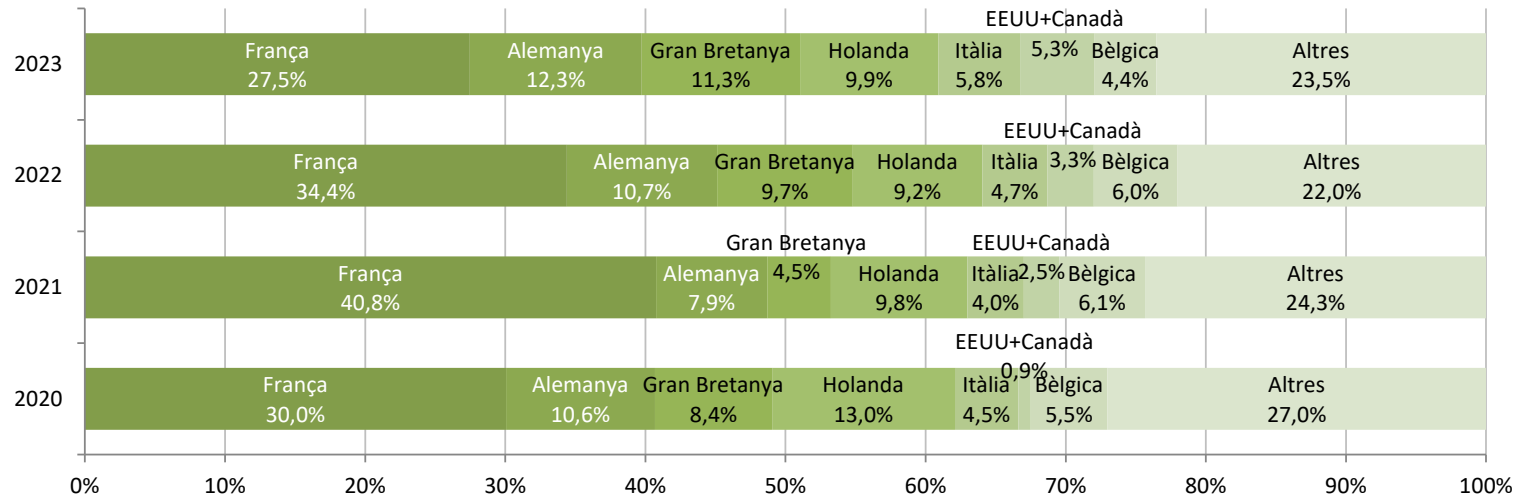


#### A DESTACAR...

- En les pernoctacions passa una cosa semblant que amb els de turistes pel que fa a la proporció: l'estiu de 2023 la proporció de pernoctacions de domèstic i estranger és molt semblant a les dades de 2022 i pràcticament idèntica a les dades de l'estiu 2019.
- En nombre de pernoctacions, l'estiu de 2023 és millor al del 2022 en pernoctacions d'estrangers però baixen les pernoctacions del turisme domèstic. I si es comparen les dades amb les de l'estiu 2019, encara no s'arriba al nombre de pernoctacions del període pre-pandèmia ni entre el turisme domèstic ni entre l'estranger.

### 3.2. PROCEDÈNCIA (PAÏSOS) DEL TURISME ESTRANGER A L'ENTORN DE BARCELONA

Nombre de Pernotacions (relatiu)\*



**A DESTACAR...**

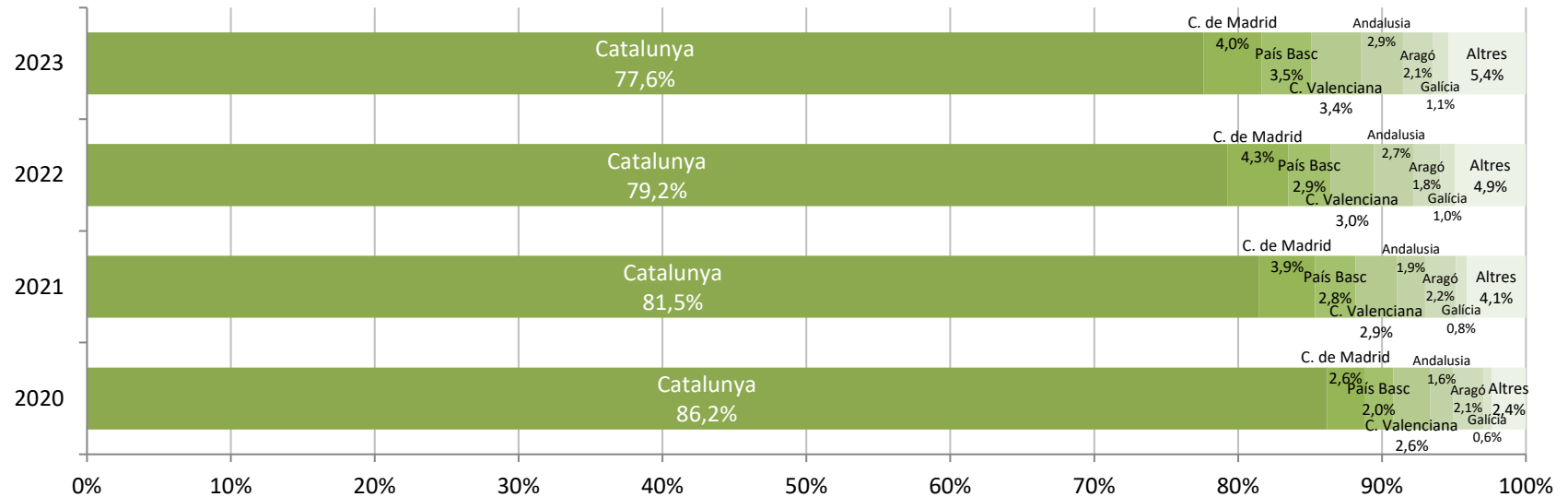
- En quant a la distribució del mercat estranger l'estiu 2023, tot i que França segueix el principal mercat de procedència (nacionalitat), segueix perdent pes relatiu des de l'estiu de 2021. Pel contrari el mercat alemany i el britànic segueixen incrementant quota amb percentatges per sobre del 10%. Amb valors entre el 5% i el 10% queden Holanda (9,9%), Itàlia (5,8%) i EEUU+Canadà (5,8%). Bèlgica (4,4%) perd posicions i la resta de països tenen mencions inferiors.

\* Juliol + Agost en tot tipus d'allotjament regulat. Es mostren aquells països amb un percentatge superior al 2%. Dades provisionals 2023.



### 3.3. PROCEDÈNCIA (CC.AA) DEL TURISME DOMÈSTIC A L'ENTORN DE BARCELONA

Nombre de Pernoctacions (relatiu)\*



#### A DESTACAR...

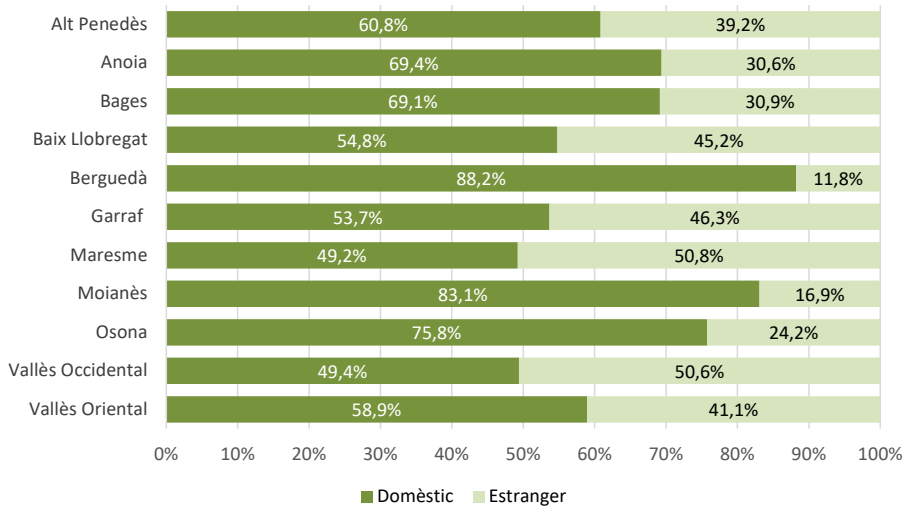
- El turisme domèstic a l'estiu de 2023 prové principalment de Catalunya (77,6%), com cada any. Amb percentatges molt inferiors es troben la Comunitat de Madrid (4,0%), el País Basc (3,5%), la Comunitat Valenciana (3,4%) i Andalusia (2,9%). La resta de comunitats autònomes obtenen percentatges de pernoctacions\* realitzades a l'Entorn de Barcelona inferiors.

\* Juliol + Agost en tot tipus d'allotjament regulat. Es mostren aquelles CC.AA. amb un percentatge superior al 1%. Dades provisionals 2023.

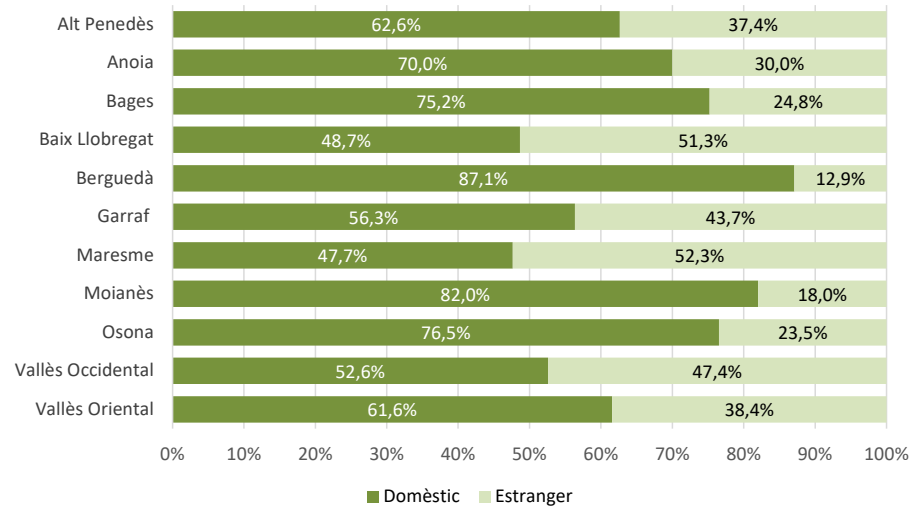
### 3.4. PROCEDÈNCIES DELS TURISTES A LES COMARQUES. DOMÈSTIC/ESTRANGER

Nombre de Viatgers (relatiu)\*

2022



2023



#### A DESTACAR...

- El pes del mercat estranger es manté força estable a la majoria de comarques durant l'estiu de 2023 respecte el de 2022. La variació més important es produeix al Baix Llobregat amb un increment del mercat estranger de 6,1 punts percentuals. El pes d'aquest mercat és molt diferent depenent de les comarques:
  - Comarques amb un pes del mercat estranger superior al 45%: Maresme (52,3%), Baix Llobregat (51,3%) i Vallès Occidental (47,4%).
  - Comarques amb un pes del mercat estranger entre el 30 i el 45%: Garraf (43,7%), Vallès Oriental (38,4%), Alt Penedès (37,4%) i Anoia (30,0%).
  - Comarques amb un pes del mercat estranger inferior al 30%: Bages (24,8%), Osona (23,5%), Moianès (18,0%) i Berguedà (12,9%).

## 4. RESULTATS ENQUESTA QUALITATIVA BALANÇ TEMPORADA

## 4.1. INTRODUCCIÓ

### A DESTACAR...

Com a anàlisi addicional, per conèixer la percepció de l'activitat turística durant la temporada d'estiu 2023 a les diferents destinacions de la Barcelona regió (província de Barcelona menys la ciutat de Barcelona), s'ha realitzat una enquesta a ens gestors de destinacions turístiques del territori.

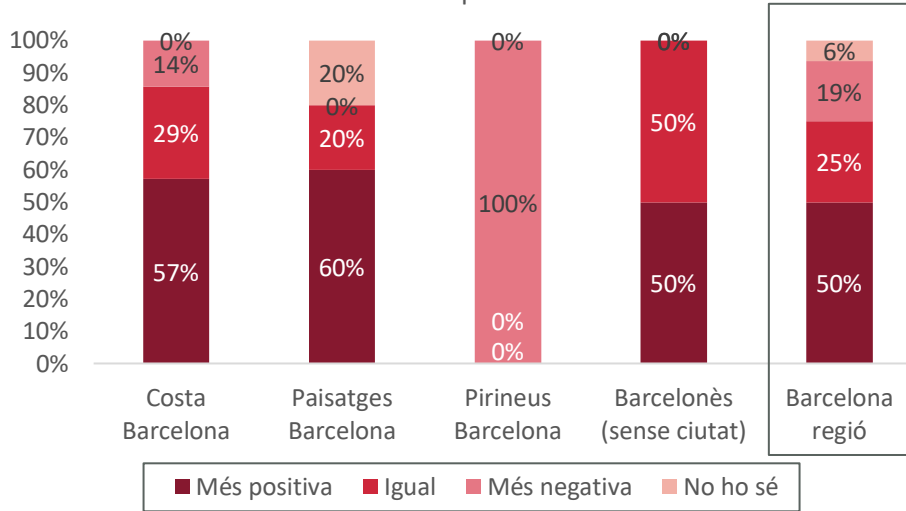
L'enquesta ha estat un qüestionari on-line enviat a un total de 38 destinacions de Barcelona regió. Les respostes s'han recollit durant la segona quinzena de setembre del 2023 i hi han participat un total de 16 destinacions (municipis i comarques). D'entre aquestes destinacions, un 44% forma part de la marca turística Costa Barcelona, un 31% de la marca Paisatges Barcelona, un 13% de la marca Pirineus Barcelona i un 13% del Barcelonès (excloent la ciutat de Barcelona per tenir un comportament molt diferenciat de la resta de destinacions de la província). Els objectius principals de l'enquesta son:

- Valorar la temporada d'estiu 2023 (mesos juliol i agost).
- Conèixer les afectacions del turisme a la destinació durant la temporada d'estiu 2023.
- Tenir una previsió de la temporada tardor 2023.

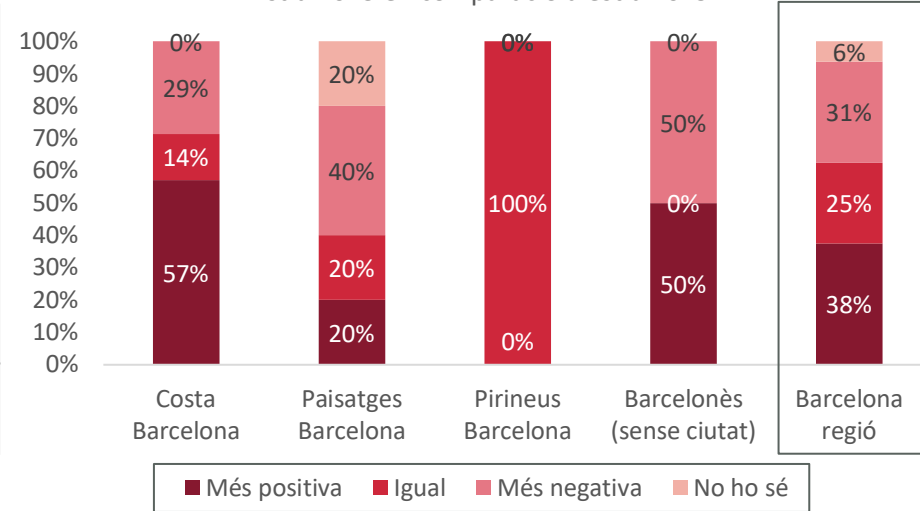
En general, la percepció de valoració positiva de la temporada d'estiu 2023 per part de les destinacions que han respost l'enquesta és inferior a la valoració que van fer l'any passat.

## 4.2. ANÀLISI QUALITATIU DE LA TEMPORADA D'ESTIU 2022

Estiu 2023 en comparació a estiu 2022



Estiu 2023 en comparació a estiu 2019



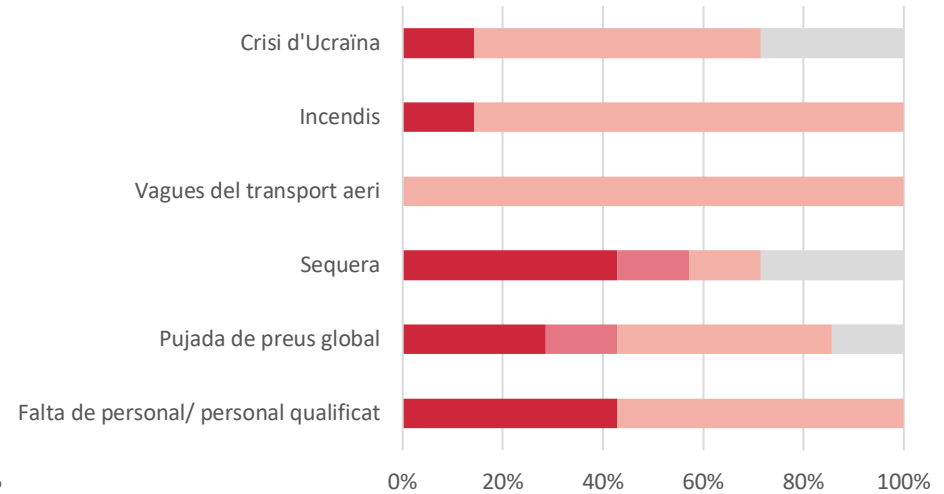
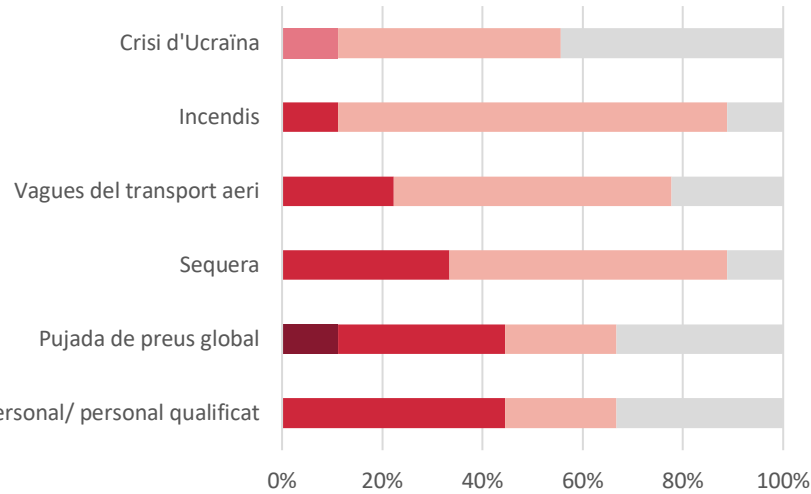
### A DESTACAR...

- El 50% de les destinacions de Barcelona regió consideren que la temporada d'estiu 2023 ha estat més positiva que la del 2022 i només un 38% ho pensen en relació al 2019. El 75% de les destinacions pensen que la temporada ha estat igual o millor del que esperaven (en funció de les expectatives que tenien).
- El 56% de les destinacions consideren que el percentatge de visitants ha estat inferior al de la població resident i també un 56% de les destinacions ha percebut que hi havia molta gent, però s'estava bé.
- Tot i els resultats obtinguts, la percepció de valoració positiva de la temporada d'estiu 2023 per part de les destinacions que han respost l'enquesta és inferior a la valoració que van fer l'any passat (en la qual es van aconseguir resultats molt bons).

### 4.3. AFECTACIONS A LA DESTINACIÓ I PREVISIÓ TARDOR

Costa Barcelona + Barcelonès (sense ciutat)

Paisatges + Pirineus Barcelona



■ Positivament ■ Negativament ■ En el perfil del turista\* ■ No ha afectat ■ NS/NC

■ Positivament ■ Negativament ■ En el perfil del turista\* ■ No ha afectat ■ NS/NC

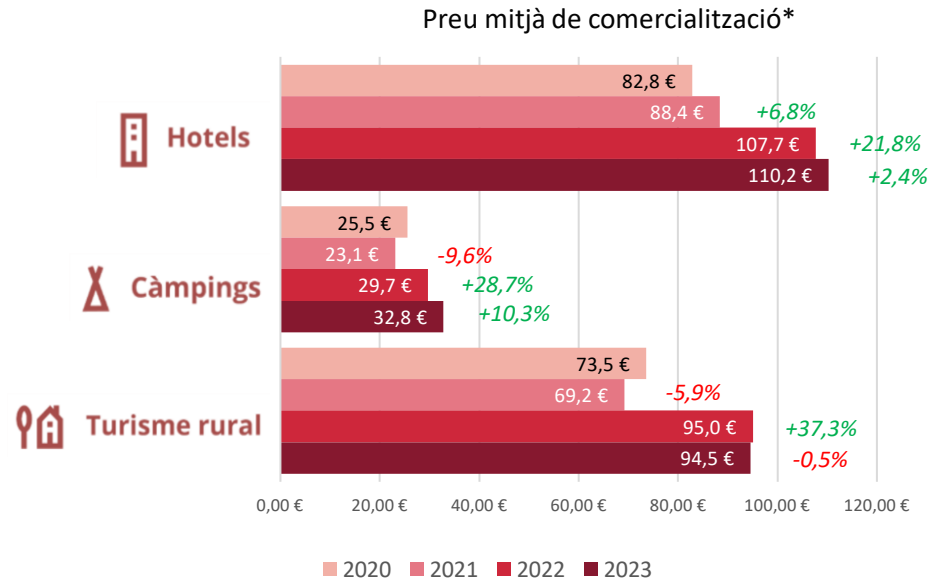
\*No ha influït en el nombre de turistes, però si en el perfil del turista

**A DESTACAR...**

- Els factors que han afectat més negativament l'activitat turística a Barcelona regió han estat la falta de personal, la sequera i la pujada de preus global. Els aspectes que menys han condicionat el sector aquest estiu han estat els incendis i les vagues en el transport aeri.
- El 94% de les destinacions considera que la temporada de tardor 2023 seguirà igual o millor que la del 2022, però només el 69% pensa que serà millor que la del 2019.

# 5. PREU MITJÀ DE COMERCIALIZACIÓ DE L'ALLOTJAMENT

## 5.1. PREU MITJÀ DE COMERCIALIZACIÓ A L'ENTORN DE BARCELONA. PER TIP. D'ALLOTJAMENT

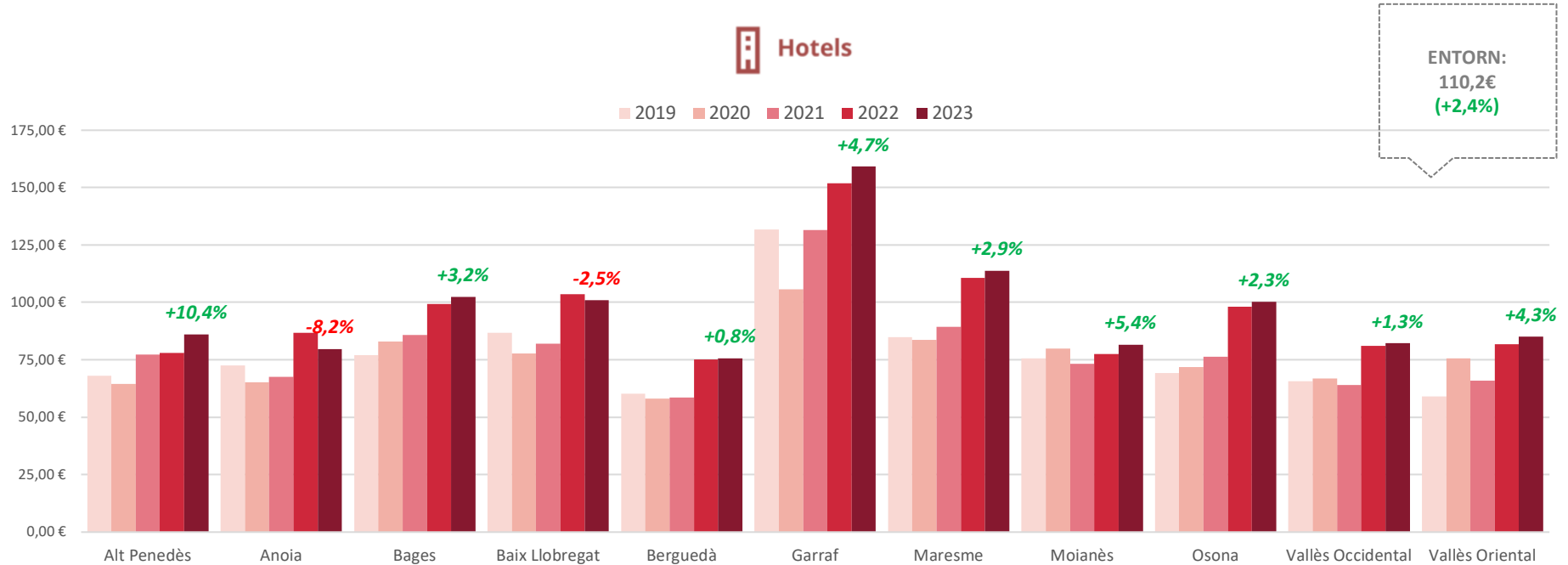


### A DESTACAR...

- L'augment de preus l'estiu de 2023 respecte el del 2022 és més discret que l'increment del període anterior en tots els tipus d'establiments de l'Entorn de Barcelona. Inclús en els establiments de turisme rural s'ha produït una molt lleugera baixada. L'increment més alt respecte l'estiu anterior es produeix als càmping (+10,3%).



## 5.2. PREU\* MITJÀ DE COMERCIALIZACIÓ (€) HABITACIÓ DOBLE EN HOTELS

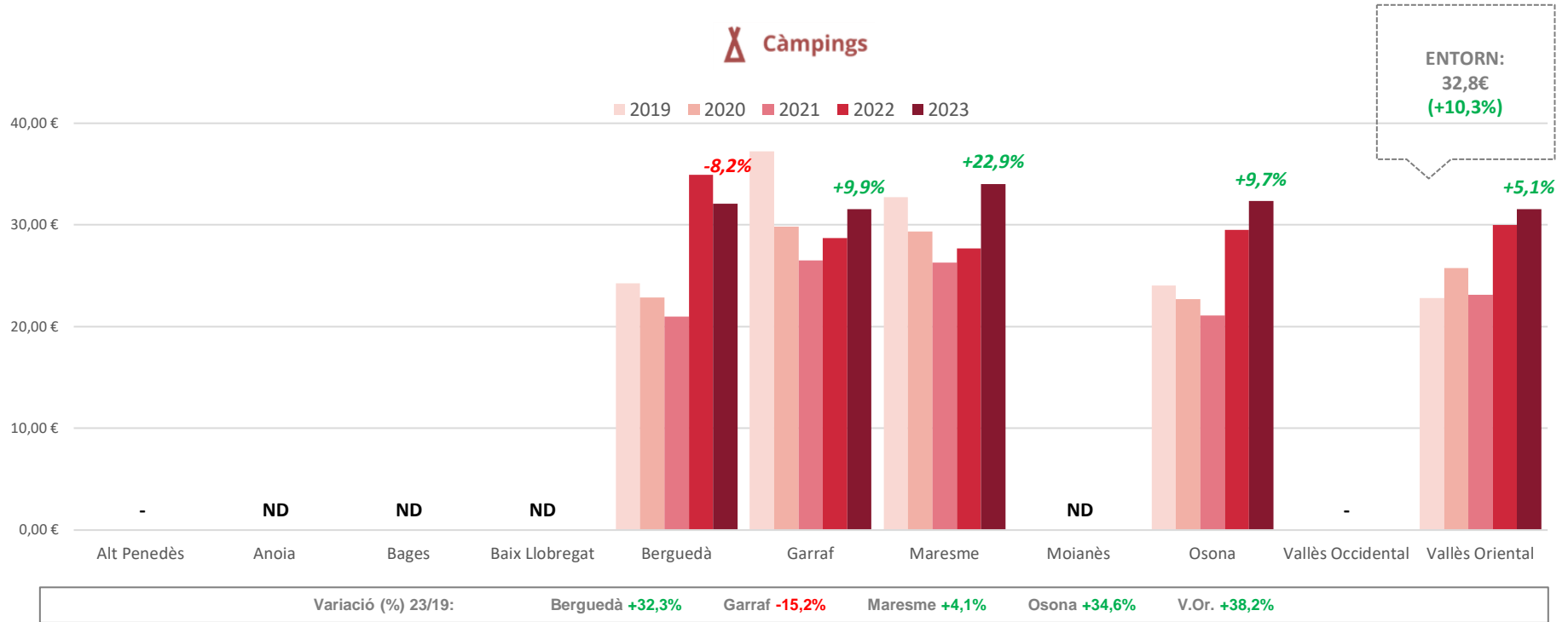


Variació (%) 23/19: Alt P. +26,3% Anoia +9,9% Bages +32,8% Baix LI. +16,3% Berguedà +25,7% Garraf +20,7% Maresme +34,2% Moianès +8,0% Osona +45,1% V.Occid. +24,9% V.Or. +44,4%

### A DESTACAR...

- L'increment de preus en els establiments hotelers l'estiu de 2023 es produeix a la majoria de comarques de l'Entorn de Barcelona. Només reculen a l'Anoia i el Baix Llobregat durant l'estiu de 2023 respecte el de 2022. L'increment més alt es troba a l'Alt Penedès. La comarca amb uns preus més alts continua sent el Garraf, amb un preu mitjà que arriba gairebé als 160€ l'habitació doble. A la resta de comarques els preus van del 75€ als 115€.

## 5.2. PREU\* MITJÀ DE COMERCIALIZACIÓ (€) PARCEL·LA EN CÀMPINGS



### A DESTACAR...

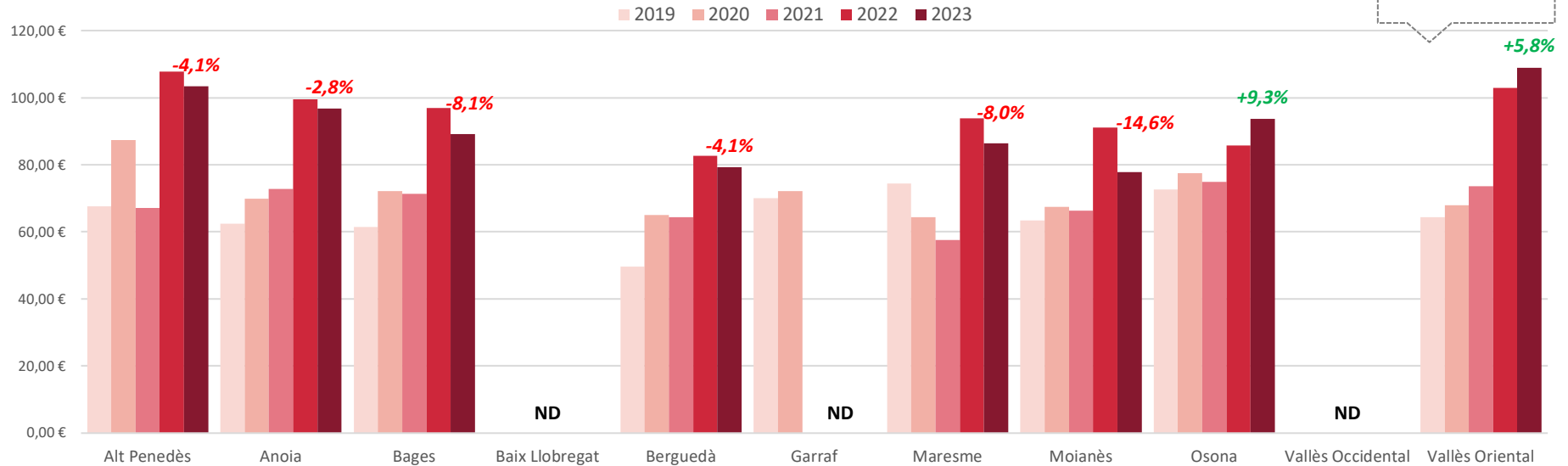
- Els preus de les parcel·les prenen valors molt semblants en totes les comarques durant l'estiu del 2023 situant-se entre els 31,5€ i els 34,0€.
- El Berguedà és una excepció pel que fa a l'evolució dels preus de la parcel·la en els càmpings de les comarques de l'Entorn de Barcelona, on els preus s'incrementen per sobre del 5%, i pel contrari el Berguedà perd un 8,2%. Si es comparen les dades amb les de 2019, l'única comarca que no ha recuperat els valors d'aquell estiu és el Garraf.

## 5.2. PREU\* MITJÀ DE COMERCIALIZACIÓ (€) HABITACIÓ TURISME RURAL



Turisme rural

ENTORN:  
94,5€  
(-0,5%)



Variació (%) 23/19: Alt P. **+53,0%** Anoia **+54,8%** Bages **+45,1%** Berguedà **+59,7%** Maresme **+16,1%** Moianès **+22,7%** Osona **+28,8%** V.Or. **+69,1%**

### A DESTACAR...

- L'estiu de 2023 s'han moderat lleugerament els preus de l'habitació doble en establiments de turisme rural en gairebé totes les comarques després de la forta pujada produïda al 2022. Les comarques on s'han seguit pujant els preus són Osona i el Vallès Oriental.
- Els preus de les habitacions dobles en establiments de turisme rural durant l'estiu de 2023 s'han situat entre els 78€ i els 109€.

## 6. PERFIL DEL TURISTA

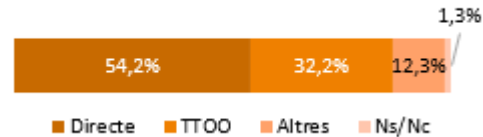
## 6.1. PRINCIPALS CARACTERÍSTIQUES DEL TURISTA 2023 A L'ENTORN DE BARCELONA\*



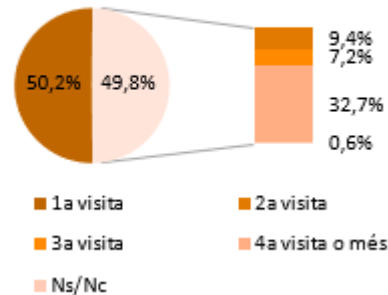
### Motiu de viatge



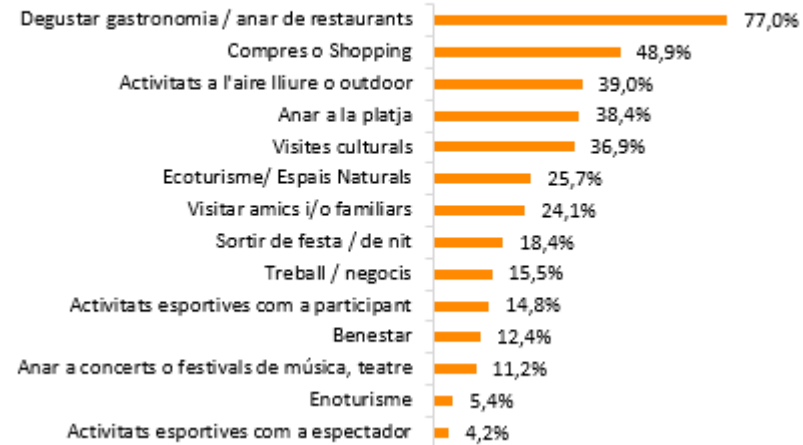
### Canal de contractació



### Repetibilitat



### Activitats realitzades al municipi<sup>1</sup>



### A DESTACAR...

- De l'Enquesta de perfil del turista a la destinació de Barcelona s'extreuen els següents resultats sobre els turistes que han visitat l'Entorn de Barcelona durant l'estiu de 2023:
  - Els motius del viatge es mantenen força estables respecte edicions anteriors on l'oci és el principal motiu de visita de la zona.
  - La contractació directa del transport i l'allotjament torna a baixar respecte els valors obtinguts a partir del 2020. Tot i així encara és superior als valors que s'obtenien l'estiu de 2019 (48,9% al 2019).
  - El grau de repetició es recupera lleugerament respecte les dades de l'estiu anterior (45,8% a l'estiu de 2022) i situant-se al mateix nivell que al 2019 (48,7%).
  - Les activitats que es realitzen durant l'estada a la zona són molt semblants a les declarades a l'estiu de 2022, on la gastronomia, les compres, les activitats a l'aire lliure, anar a la platja i les visites culturals obtenen els percentatges més alts de citació.

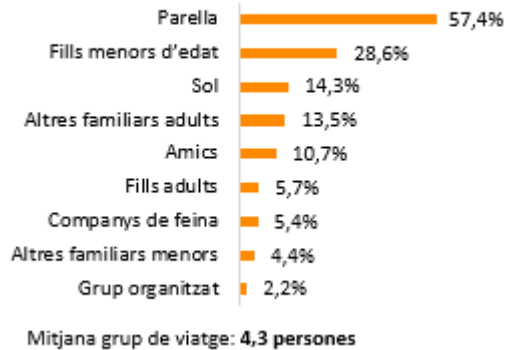
\* Dades de les enquestes recollides durant el juliol i l'agost.

<sup>1</sup> Multiresposta

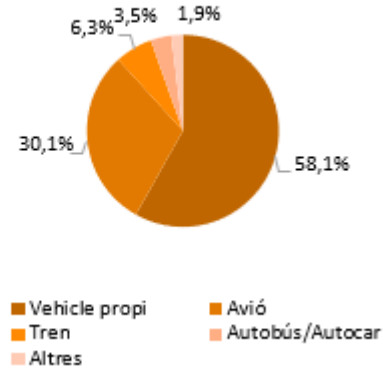
## 6.1. PRINCIPALS CARACTERÍSTIQUES DEL TURISTA 2023 A L'ENTORN DE BARCELONA\*



### Acompanyants<sup>1</sup>



### Transport arribada



### Despesa mitjana per persona

	Estiu'23	Estiu'22	Var 23/22
<b>Cost transport (anada i tornada)</b>	<b>158,0 €</b>	<b>204,6 €</b>	<b>-22,8%</b>
Cost allotjament (per dia)	53,1 €	56,9 €	-6,7%
<b>Cost allotjament total estada</b>	<b>271,5 €</b>	<b>321,4 €</b>	<b>-15,5%</b>
Despesa durant estada (per dia)	37,9 €	37,3 €	+1,6%
<b>Despesa total durant estada</b>	<b>177,7 €</b>	<b>178,7 €</b>	<b>-0,6%</b>
<b>Despesa Total per persona</b>	<b>607,1 €</b>	<b>704,7 €</b>	<b>-13,8%</b>

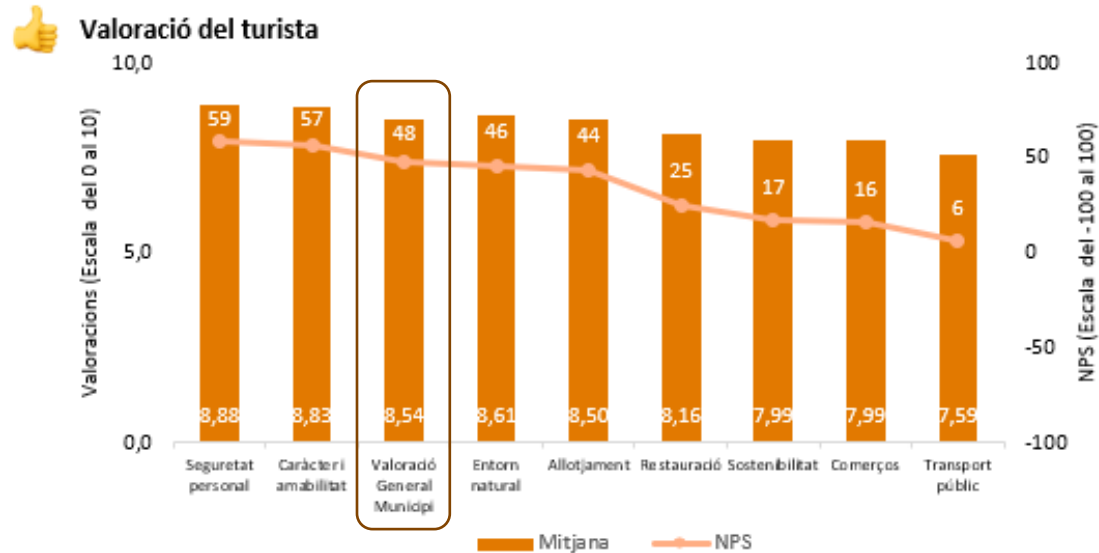
#### A DESTACAR...

- El grup de viatge continua sense patir massa variació: en primer lloc la parella, seguida dels que van amb fills menors, sols, amb altres familiars i amb amics. La mida del grup del viatge es torna a incrementar respecte estius anteriors (3,6 persones al 2020, 3,5 al 2021 i 3,8 al 2022).
- El transport d'arribada obté uns percentatges d'ús pràcticament idèntics als de l'estiu 2022.
- Pel que fa a la despesa aquesta ha patit un descens respecte les xifres de l'estiu 2022, amb una baixada total del 13,8% on, per partides, la que ha sofert un major descens és la del cost del transport d'anada i tornada a la destinació.

\* Dades de les enquestes recollides durant el juliol i l'agost.

<sup>1</sup> Multiresposta

## 6.1. PRINCIPALS CARACTERÍSTIQUES DEL TURISTA 2023 A L'ENTORN DE BARCELONA\*



### A DESTACAR...

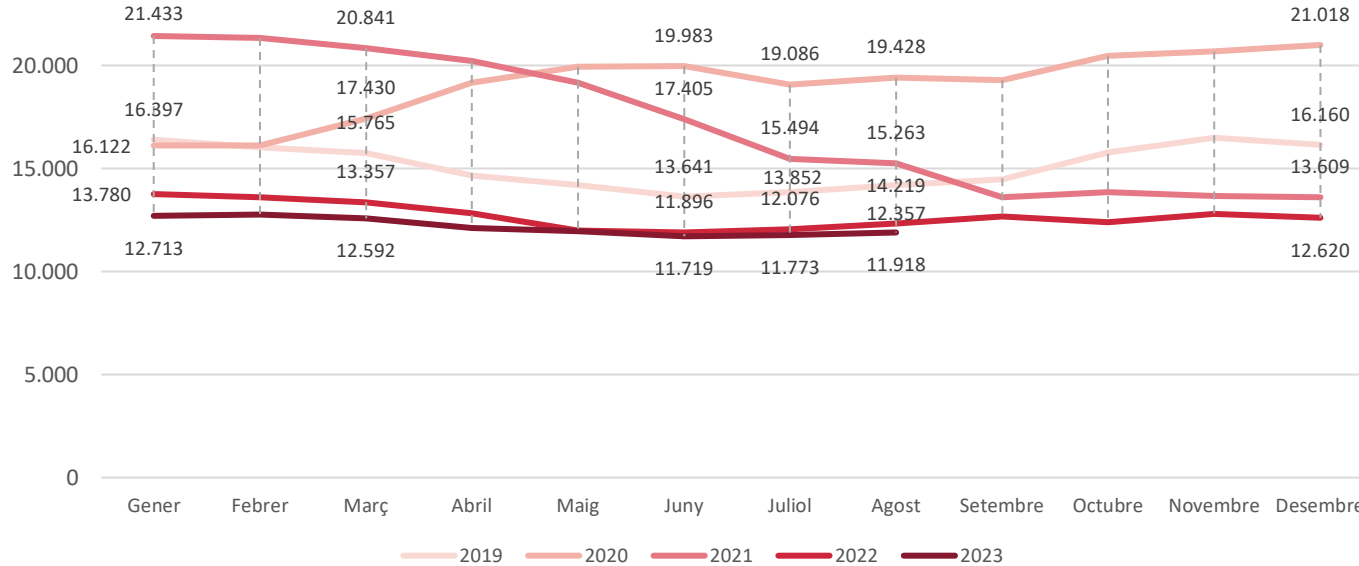
- Les valoracions dels turistes sobre diferents aspectes de la destinació continuen sent molt bones situant-se al voltant del 8 en una escala de 0 a 10. La valoració general del municipi supera el 8,5 i per sobre es troben les valoracions de la seguretat personal i el caràcter i amabilitat de la gent. Els ítems pitjor valorats (tot i que amb notes properes a 8) són, igual que a l'estiu 2022, els comerços i el transport públic.

\* Dades de les enquestes recollides durant el juliol i l'agost.

# 7. MERCAT LABORAL TURÍSTIC



## 7.1. NOMBRE D'ATURATS AL SECTOR TURÍSTIC\* A L'ENTORN DE BARCELONA



### A DESTACAR...

- L'evolució del nombre d'aturats al sector turisme\* a l'Entorn de Barcelona (allotjament, menjar i begudes i les agències de viatge i els operadors turístics) segons les dades de l'Observatori del Treball i Model productiu de la Generalitat de Catalunya a 31/08, ha baixat molt lleugerament (un 2,5% al mes de juliol, el que representa una disminució de 303 persones, i un 3,6% al mes d'agost, disminuint en 439 persones) respecte les dades del mateix període de l'any anterior.
- La baixada de nombre d'aturats durant els mesos de juliol i agost al 2023 ha estat d'entre el 2 i el 3% en Serveis d'allotjament i Serveis de menjar i begudes i és més pronunciada (més del 10%) en les Activitats de les agències de viatges, operadors turístics i altres serveis de reserves i activitats que s'hi relacionen.

## FONTS PER CAPÍTOLS

<b>CAPÍTOL:</b>	<b>FONT:</b> <i>LABturisme de la Diputació de Barcelona a partir de...</i>
1.1. OFERTA OBERTA D'ESTABLIMENTS I PLACES A L'ENTORN DE BARCELONA	<i>Enquestes d'ocupació turística de l'INE</i>
1.2. OFERTA OBERTA A LES COMARQUES DE BARCELONA	<i>Enquesta d'ocupació del Tourism Data System Barcelona</i>
2.1. VIATGERS, PERNOCTACIONS, ESTADA MITJANA I OCUPACIÓ A L'ENTORN DE BARCELONA. TOTALS I PER TIPOLOGIES D'ALLOTJAMENT	<i>Enquestes d'ocupació turística de l'INE</i>
2.2. COMPARATIVA ALTRES PROVÍNCIES CAT I ESP. TOTALS I PER TIPOLOGIES ALLOTJAMENT	<i>Enquestes d'ocupació turística de l'INE</i>
2.3. VIATGERS, PERNOCTACIONS, ESTADA MITJANA I OCUPACIÓ PER COMARQUES. PER TIPOLOGIES D'ALLOTJAMENT	<i>Enquesta d'ocupació del Tourism Data System Barcelona</i>
2.4. VIATGERS I PERNOCTACIONS PER PUNTS TURÍSTICS I TIPOLOGIES D'ALLOTJAMENT	<i>Enquesta d'ocupació del Tourism Data System Barcelona</i>
3.1. PROCEDÈNCIA DELS TURISTES I LES PERNOCTACIONS A L'ENTORN DE BARCELONA. TOTALS DOMÈSTIC / ESTRANGER	<i>Enquestes d'ocupació turística de l'INE</i>
3.2. PROCEDÈNCIA (PAÏSOS) DEL TURISME ESTRANGER A L'ENTORN DE BARCELONA	<i>Enquesta d'ocupació del Tourism Data System Barcelona</i>
3.3. PROCEDÈNCIA (CC.AA) DEL TURISME DOMÈSTIC A L'ENTORN DE BARCELONA	<i>Enquesta d'ocupació del Tourism Data System Barcelona</i>
3.4. PROCEDÈNCIA DELS TURISTES A LES COMARQUES. TOTALS DOMÈSTIC /ESTRANGER	<i>Enquesta d'ocupació del Tourism Data System Barcelona</i>

## FONTS PER CAPÍTOLS

<b>CAPÍTOL:</b>	<b>FONT:</b> <i>LABturisme de la Diputació de Barcelona a partir de...</i>
4. RESULTATS ENQUESTA QUALITATIVA BALANÇ TEMPORADA	<i>Enquesta pròpia sobre l'activitat turística durant l'estiu 2022, dirigida a 38 destinacions de l'Entorn de Barcelona (entre comarques i municipis) i una selecció d'agents del sector privat, contactats des de l'Oficina de Màrqueting Turístic.</i>
5.1. PREU MITJÀ DE COMERCIALIZACIÓ A L'ENTORN DE BARCELONA. PER TIPOLOGIA D'ALLOTJAMENT	<i>Enquesta d'ocupació del Tourism Data System Barcelona</i>
5.2. PREU MITJÀ DE COMERCIALIZACIÓ DELS ALLOTJAMENTS PER COMARQUES I TIPOLOGIA D'ALLOTJAMENT	<i>Enquesta d'ocupació del Tourism Data System Barcelona</i>
6.1. PRINCIPALS CARACTERÍSTIQUES DEL TURISTA A L'ESTIU 2022 A L'ENTORN DE BARCELONA	<i>Observatori del turisme a Barcelona, ciutat i regió, a partir de de les dades de l'Enquesta de perfil del turista 2022 (provisionals)</i>
7.1. NOMBRE D'ATURATS AL SECTOR TURÍSTIC A L'ENTORN DE BARCELONA	<i>Dades de l'Observatori de treball i model productiu de la Generalitat de Catalunya, en base a SEPE (Servicio Público de Empleo)</i>