

Cuina amb la iaia del Maresme

Sandvitx de cheesecake amb maduixots

AL·LÈRGENS



INGREDIENTS

4 PERSONES



CHEESECAKE


1 BAT ELS INGREDIENTS



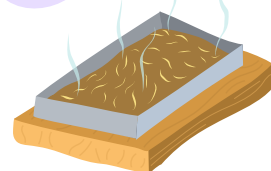
2 FARCEIX UN MOTLLE



3 ENFORNA A 180 °




4 DEIXA REFREDAR



PASTA DE FULL

5 TALLA-LA

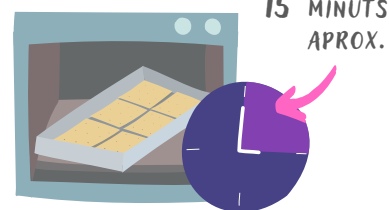


PUNXA-LA

6 PINTA-LA AMB OU BATUT



7 COU-LA A 220 °



15 MINUTS APROX.

MUNTA EL PLAT

8 TRITURA LES MADUIXES


AMB LA MELMELADA



9 BASE DE SALS DE MADUIXES




10 FES UN SANDVITX DE CHEESECAKE




RECTANGLES DE PASTA DE FULL

11 TALLA LES MADUIXES A DAUS



12 POSA LES MADUIXES



BON PROFIT!

